



Är utrymmet trångt? Eller kommer dörren bara att öppnas då och då?

Då är T 16, vår massiva skjutdörr, ett bra val. Den är tänkt att användas som innerdörr där utrymme saknas för en traditionell dörr. Trädörrar i Dalocs sortiment är försedda med skyddande kant runt om hela dörrbladet, vilket både skyddar och gör det lätt att hålla rent och lämpar sig därför i tex skolor, sjukhus och vårdcentraler.

Beteckning	Karmdagmått* Bredd x Höjd	Karmyttermått Bredd x Höjd	Standardbredd gångdörr	Vikt i kg
Enkeldörr				
T 16 8 x 21	706 x 2048	790 x 2090		41
T 16 9 x 21	806 x 2048	890 x 2090		46
T 16 10 x 21	906 x 2048	990 x 2090		50
T 16 11 x 21	1006 x 2048	1090 x 2090		55
Pardörr				
T 16 15 x 21	1406 x 2048	1490 x 2090	Lika delning	73
T 16 18 x 21	1706 x 2048	1790 x 2090	Lika delning	87

Andra storlekar offereras på begäran.

## KLASSNINGAR

T 16 Oklassad.

## DÖRRBLAD

**Konstruktion:** Dörrbladet är 41 mm tjockt.

**Material:** Stomme tillverkad av massiv spånskiva med träram runt om.

**Ytbehandling:** Laminatdörrar har en beklädnad av 3 mm träfiberskiva med ett ytskikt av 0,7 mm tjock laminatskiva ur vårt standardsortiment. Färdigmålade dörrar har en beklädnad av 4 mm träfiberskiva och levereras som standard vita. Fanerade dörrar har en beklädnad av 3 mm träfiberskiva med ett ytskikt av 0,6 mm knivskuret faner i utsorterad A-kvalitet, vilket kan erhållas i ek, bok eller björk.

Andra laminatytter eller NCS-kulörer offereras på begäran. I de fall då andra fanerytter eller mönsterlagd faner efterfrågas offereras de av Orresta Dörr, se sidan 164.

## KANTLIST

**Laminatdörrar:** Levereras som standard med skyddande kantlist av 3 mm bokmönstrad ABS-plast på fyra kanter. Alternativt levereras dörren med ABS-kantlist i andra mönster och färger eller med massiv träkantlist.

**Målade dörrar:** Levereras med målade skyddande melaminkantlist på alla kanter.

**Fanerade dörrar:** Levereras med fanerad kantlist på alla fyra kanter i samma träslag som dörrbladsytan.

## KARM

**Konstruktion:** Vitmålad furukarm 42x92 mm men kan mot beställning fås med djupen 68, 98, 118 eller 145 mm.

**Övrigt:** Andra karmdjup, träslag, NCS-kulörer och ytbehandlingar offereras på begäran.

## TRÖSKEL

Skjutdörrar levereras som standard utan tröskel men kan mot beställning levereras med tröskelplatta av ek eller plasttröskel.

## STANDARDBESLAGNING

Skjutdörrar levereras utan lås med komplett sats hängbeslag. Hängbeslagen är kullagrade och löper i skena. Nedtill i dörrbladet löper styrningen i ett infräst spår. Utanpåliggande skjutdörrar typ T 16 levereras som standard med en kornisch målade i samma kulör som karmen. Dörrblad förses med infällda draghandtag.

## EXTRA UTRUSTNING

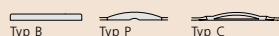
Kan levereras med Daloc Linea mönster, fabriksmonterade karmhylsor, lås, glasöppning, synkroniseringsbeslag m.m.

## PARBLADIG DÖRR

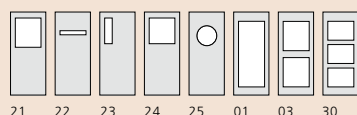
Dörrblad och karm tillverkas på samma sätt som motsvarande enkeldörr. Parmöten till skjutdörrar förses ej med anslag utan varje dörrblad fungerar separat.

## VARIANTER T 16

### TRÖSKLAR



### GLASÖPPNINGAR



## MER INFORMATION


Trösklar	142
Färger och mönster	144
Daloc Linea	146
Glasöppningar	150
Kantlister	152



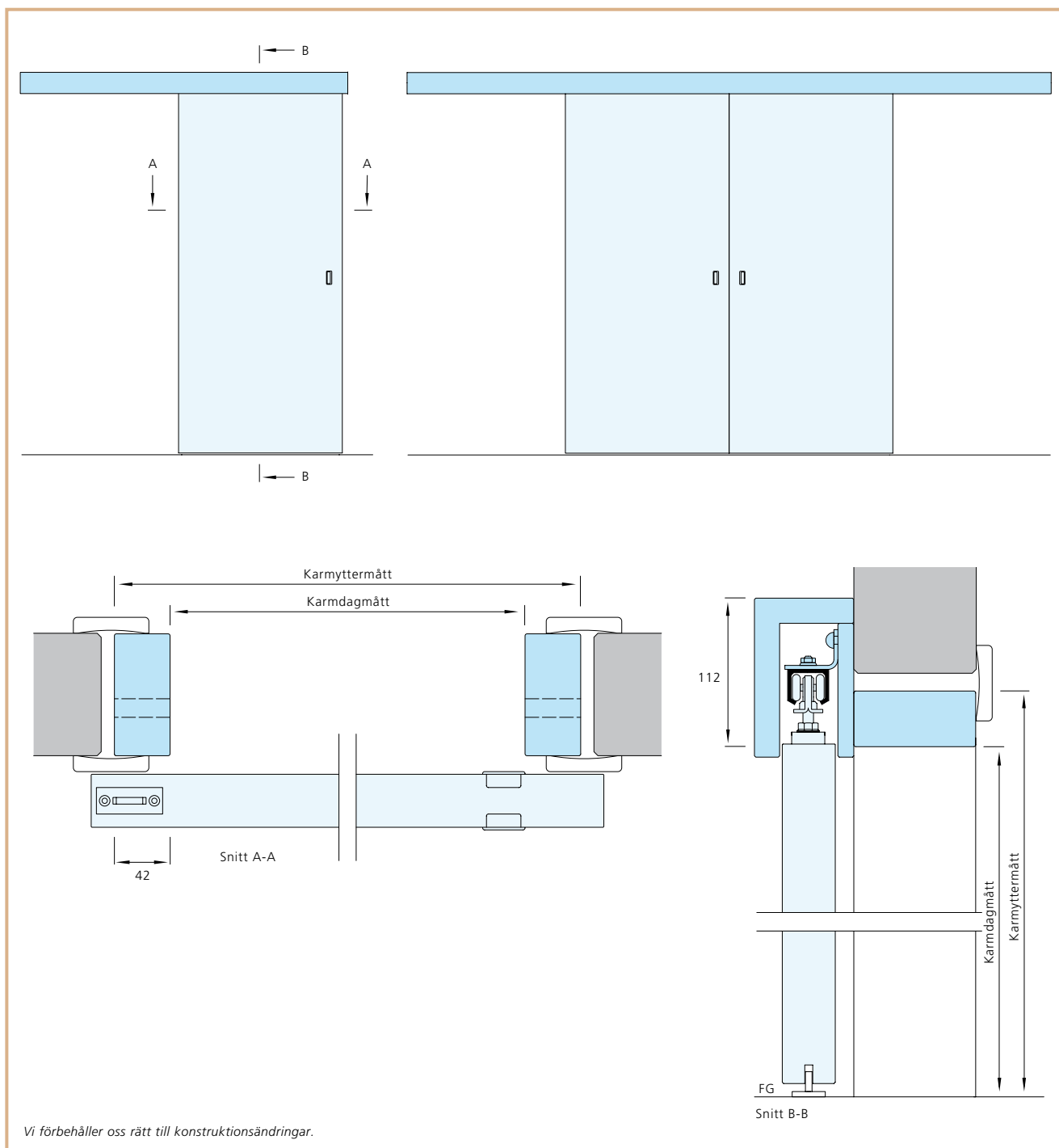
Målad kornisch.



Kullagrat bärbeslag.



Infällt draghandtag.



Vi förbehåller oss rätt till konstruktionsändringar.