

	EI 120
	R'_w 35, 40 dB
	SS-EN 13501-2 klass S_a
	EMI-B, EMI-C



Arkivdörr S50 är en dörr som passar där kravet på motståndskraft mot brand är högt, samtidigt som dörren måste vara en integrerad del i omgivande miljö. S50 harmonierar utseendemässigt med vår branddörr S30 och säkerhetsdörr S40, och är därför vänlig som arkivdörr på tex kontor, hotell och institutioner.

Beteckning	Karndagmätt Bredd x Höjd	Väggöppningsmått Bredd ⁺²⁰ / ₋₅ x Höjd ⁺¹⁰ / ₋₅	Vikt i kg
Enkeldörr S 50 10 x 21	900 x 2025	1000 x 2100	125

*Andra storlekar offereras på begäran.
Vid 90 graders öppnad dörr avgår 93 mm.*

KLASSNINGAR

Arkivdörr S50 är provad av SP och certifierad av SITAC för brand-, ljud- och brandgastäthetsklassning. EMI-dämpning är provad av SP. Dörren tillverkas under kontroll av SP. Brandklass: EI 120.

Ljudklass: R'_w 35 dB, tillval 40 dB.
Provad ljudreduktion R_w 40, 43 dB.

Brandgastäthet: Tillval SS-EN 13501-2 klass S_a.

EMI-dämpning: Tillval EMI-B, EMI-C.

EMI-dämpad dörr kan ej fås med laminatyta.

DÖRRBLAD

Konstruktion: Dörrbladet är 105 mm tjockt, med fasad överfals och består av stålplåtar sammanfogade i en bockning med dolda plåtkanter vid dörrbladskanten. Sammanfogning sker genom limning och nitning.

Material: 1 mm stålplåtar och isolering av mineralull.

Ytbehandling: S50 levereras färdigmålad i någon av våra standardkulörer eller med yta av trämönstrad laminatplåt ur standardsortimentet. Andra NCS-kulörer eller trämönster levereras på begäran.

KARM

Konstruktion: Som standard med vitmålad karm 41 som är foderbildande på gångjärnssidan. Karmen levereras sammansatt utan lösa delar. Tätningslist är placerad i ett spår i karmen. Flera olika utförande av karm finns: foder på gångjärnssidan, foder på båda sidor eller utan foder.

Isolering: Färdigisolerad med mineralull från fabrik.

Montering: Snabbt montage och fixering genom karmens efterjusterbara karmhylsor (insexnyckel).

TRÖSKEL

Dörren levereras som standard med förzinkad fasad anslagströskel. Mot beställning kan S50 förses med tröskelplatta i kombination med släplist (ljudklass R'_w 35 dB) eller tröskelplatta, borstlist (ej ljudklass).

STANDARDBESLAGNINGAR

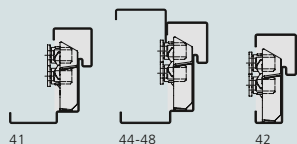
Låshus Assa Evolution 410, A=105 mm, B=33 mm från gångjärnssida till centrum låskista. Tappbärande justerbara gångjärn i förzinkat utförande. Tre tapppar i bakkant. Dold förstärkning för dörrstängare på gångjärnssidan.

EXTRA UTRUSTNING

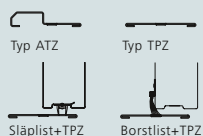
Kan levereras med Daloc Linea mönster, sparkskydd, dörrstängare, elslutbleck, magnetkontakt, motor- och microlås, låskolvkontakt m m. S50 kan även utrustas för EMI-dämpning.

VARIANTER S 50

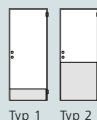
KARMAR



TRÖSKLAR



SPARKSKYDD



MER INFORMATION

Karmar	134
Trösklar	140
Färger och mönster	144
Daloc Linea	146
Beslagsvarianter	158
Automatisk stängning	160



Låshus Assa Evolution 410.



Tre infästningspunkter vid varje gångjärn ger ökad stabilitet. Karmhylsor underlättar snabbt och säkert montage.



Tre hullingförsedda tappar i bakkant.

