

	El30
	SS-EN 13501-2 klass S <sub>a</sub> , S <sub>m</sub>
	R' <sub>w</sub> 35, 40, 50 dB
	SS-EN 1627 RC 3



**Säkerhetsdörr D43 kombinerar trä och stål på ett raffinerat sätt: Träkänsla med ståldörrens alla fördelar. Träfronten tillverkas efter kundspecifika önskemål. Ett exklusivt alternativ i miljöer där arkitekter, byggherrar och bostadsrättsföreningar eftersträvar en högklassig enlighet. D43 är i första hand avsedd som entrédörr till lägenheter i uppvärmda inomhusmiljöer, exempelvis trapphus.**

Beteckning	Karmdagmätt* Bredd x Höjd	Karmyttermätt Bredd x Höjd	Vikt i kg
Enkeldörr			
D 43 9 x 21	800 x 2025	890 x 2093	115**
D 43 10 x 21	900 x 2025	990 x 2093	125**
D 43 11 x 21	1000 x 2025	1090 x 2093	130**

Andra storlekar offereras på begäran.

\* Vid 90 graders öppnad dörr avgår 55 mm (slät yta) resp. 60 mm (spegel).

\*\*Med träfront på båda sidor.

## KLASSNINGAR

Säkerhetsdörr D43 är provad av SP och certifierad av SP Certifiering för brand-, ljud- och brandgas-täthetsklassning. Inbrottskyddet är provat av SSF och certifierat av SBSC. D43 tillverkas under kontroll av SP och SBSC.

**Brandklass:** El30.

**Ljudklass:** R'<sub>w</sub> 35 dB, tillval R'<sub>w</sub> 40 dB och provad ljudreduktion R<sub>w</sub> 50dB alt R'<sub>w</sub> 50dB som tandemdörr.

D43 går att få med ljudklass R'<sub>w</sub> 40 dB (utan postinlägg) och med ljudklass R'<sub>w</sub> 50 dB (utan postinlägg) som del i tandemdörr. Provad ljudreduktion R<sub>w</sub> 39 och 43 dB. Provad ljudreduktion med träfront på gångjärnssidan R<sub>w</sub> 50 dB.

**Inbrottskydd:** SS-EN 1627 RC 3.

Dörren är godkänd för såväl in- som utåtgående montage.

**Brandgastäthet:** Tillval SS-EN 13501-2 klass S<sub>a</sub>.

## DÖRRBLAD

**Konstruktion:** Träfronten, som är baserad på spånskiva eller MDF, tillverkas efter kundspecifika önskemål. Den kan t ex tillverkas som spegeldörr med 2-5 speglar i olika utföranden eller med släta skivor. Ståldörrskärnan bygger på Daloc säkerhetsdörr S43 som har fasad överfals, och består av stålplåtar sammanfogade i en bockning med dolda plåtkanter vid dörrbladskanten.

**Material:** Spånskiva eller MDF. 1 mm stålplåtar och isolering av mineralull.

**Ytbehandling:** D43 är klädd med utvändig träfront på ut- och/eller insidan utanpå dörrkärnan av stålplåt. Träfrontens yta är antingen fanér, mönsterlagd fanér eller målad. Den målade versionen går även att få spårfräst. D43 med träfront på utsidan kan t ex kombineras med Lineamönster på dörrbladets insida. Kontakta Daloc för förslag på olika träslag, fanérmönster, kulörer m m.

## KARM

**Konstruktion:** Stålkarmen levereras sammansatt utan lösa delar och färdigisolerad med mineralull samt målad i NCS-kulör eller klarlackerad från fabrik. Tätningstätt är placerad i ett spår i karmen. Flera olika utförande av karm finns: Karm 41 med foder på gångjärnssidan, karm 44-48 med foder på båda sidor eller karm 42 som är utan foder. Stålkarmen kan förses med massivt träfoder i matchande träslag på gångjärnssidan. Träfodret har gerade hörn och levereras löst med ett visst övermått för passning och montering på plats.

**Isolering:** Färdigisolerad med mineralull från fabrik.

**Montering:** S snabbt montage och fixering genom karmens efterjusterbara karmhylsor (insexnyckel).

## TRÖSKEL

D43 förses som standard med hårdträtröskel.

Mot beställning kan D43 förses med varmförzinkad tröskel alternativt med tröskelplatta i kombination med släplista (ljudklass R'<sub>w</sub> 35 dB) eller tröskelplatta, borstlist, tätningströskel (ej ljudklass).

## STANDARDBeslagning

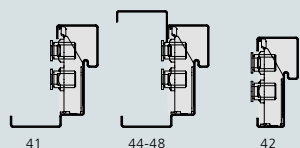
Fix flerpunktslås exkl cylinder. Obs! RC3 kräver en rund klass 3 cylinder eller en oval cylinder med godkänt cylinderbehör, A- och B-mått varierar beroende på val av träfront. Kontakta Daloc. Tappbärande justerbara elförzinkade gångjärn. Säkerhetsbult i slutbleck och dubbla tappar i bakkant. Extra integrerat borrhyskydd vid huvudläset.

## EXTRA UTRUSTNING

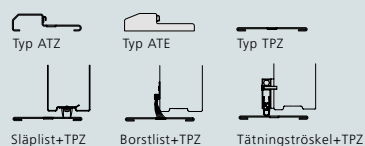
Kan levereras med de vanligaste beslagen för lägenheter som t ex dörrkik, mekanisk ringklocka, nyckeltub m m. Kontakta Daloc för förslag på olika beslag.

## VARIANTER D43

### KARMAR



### TRÖSKLAR

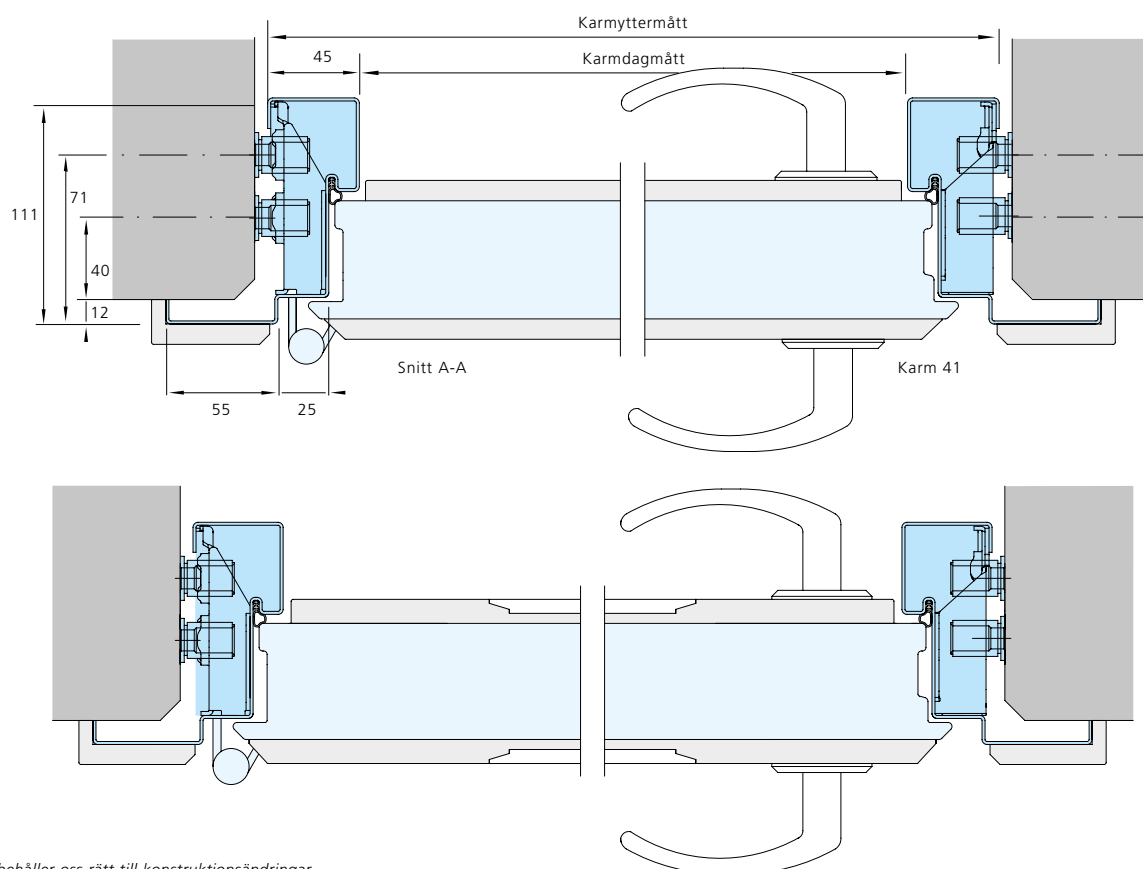
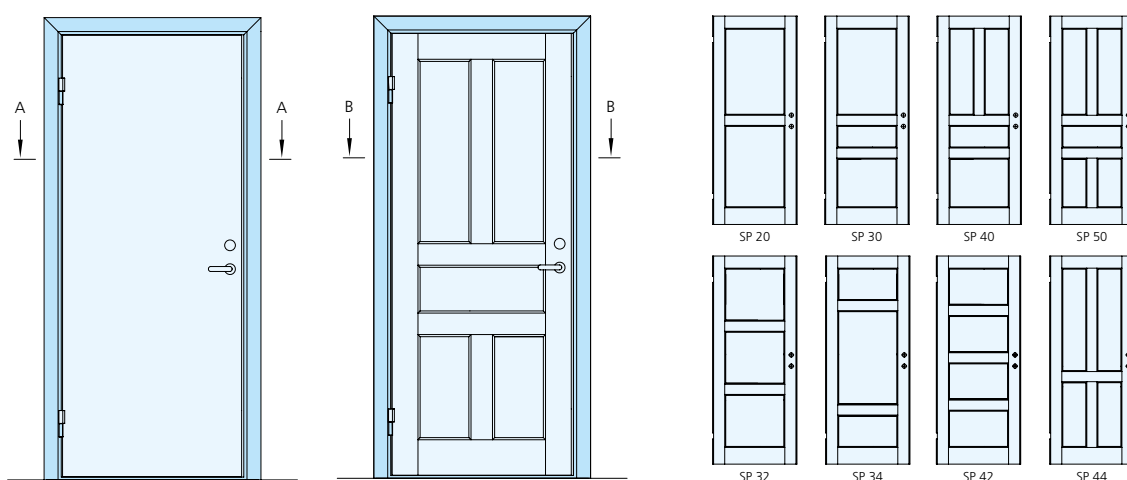




Säkerhetsdörr D43 har ett flerpunktslås där huvudlåset kompletteras med hakreglar upp- och nedtill.

Vid huvudlåset är dörrbladet försett med ett integrerat borrhskydd.

Träfrontens fasning linjerar med dörrrens stålöverfals, vilket ger en snygg övergång till karmens träfoder.



Vi förbehåller oss rätt till konstruktionsändringar.