

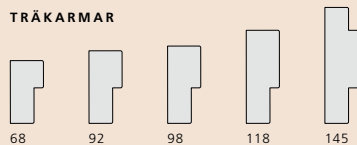
R'_w 25 dB
SS-EN 13501-2 klass S_a



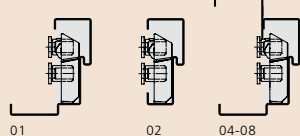
T21 är en ljudklassad innerdörr, som passar bra i en rad offentliga miljöer. Trädörrar i Dalocs sortiment är försedda med skyddande kant runt om hela dörrbladet, vilket både skyddar och gör det lätt att hålla rent och lämpar sig därför i personalutrymmen, idrottshallar, skolor, sjukhus och vårdcentraler.

VARIANTER T21

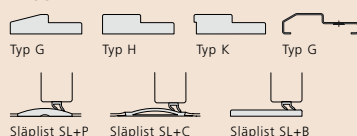
TRÄKARMAR



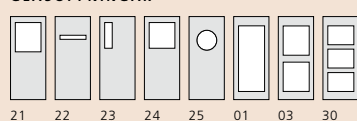
STÅLKARMAR



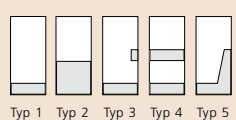
TRÖSKLAR



GLASÖPPNINGAR



SPARKSKYDD/HANDSKYDD



Beteckning	Karmdagmått* Bredd x Höjd	Karmyttermått Bredd x Höjd	Standardbredd gångdörr	Vikt i kg
Enkeldörr				
T21 7 x 21	606 x 2023	690 x 2090		33
T21 8 x 21	706 x 2023	790 x 2090		37
T21 9 x 21	806 x 2023	890 x 2090		40
T21 10 x 21	906 x 2023	990 x 2090		44
T21 11 x 21	1006 x 2023	1090 x 2090		48
T21 12 x 21	1106 x 2023	1190 x 2090		52
T21 13 x 21	1206 x 2023	1290 x 2090		55
Pardörr				
T21 15 x 21	1406 x 2023	1490 x 2090	925	63
T21 18 x 21	1706 x 2023	1790 x 2090	925	74

Andra storlekar offereras på begäran.

* Vid 90 graders öppnad dörr avgår 43 mm (träarm), 31 mm (stålarm), 49 mm (infällt klämskydd) från karmdagbredden.

KLASSNINGAR

Massivdörr T21 är provad av SP och certifierad av SITAC för ljud- och brandgastäthetsklassning. Den tillverkas under kontroll av SP.

Ljudklass: R'_w 25 dB.

Provad ljudreduktion R_w 27 dB.

Brandgastäthet: Tillval SS-EN 13501-2 klass S_a.

DÖRRBLAD

Konstruktion: Dörrbladet är 41 mm tjockt.

Material: Stomme av massiv spånskiva med träram runt om.

Ytbehandling: Laminatdörrar har en beklädnad av 3 mm träfiberskiva med ett ytskikt av 0,7 mm tjock laminatskiva ur vårt standardsortiment.

Färdigmålade dörrar har en beklädnad av 4 mm träfiberskiva och levereras som standard vita.

Fanerade dörrar har en beklädnad av 3 mm träfiberskiva med ett ytskikt av 0,6 mm knivskuret faner i utsorterad A-kvalitet, vilket kan erhållas i ek, bok eller björk.

Andra laminatytor eller NCS-kulörer offereras på begäran. I de fall då andra fanerytor eller mönsterlagd faner efterfrågas offereras de av Orresta Dörr, se sidan 164.

KANTLIST

Laminatdörrar: Levereras som standard med skyddande kantlist av 3 mm bokmönstrad ABS-plast på fyra sidor. Alternativt levereras dörren med ABS-kantlist i andra mönster och färger eller med massiv träkantlist.

Målade dörrar: Levereras med målad skyddande melaminkantlist på alla kanter.

Fanerade dörrar: Levereras med fanerad kantlist på alla fyra kanter i samma träslag som dörrbladsytan.

KARM

Konstruktion: Vitmålad furukarm 42x92 mm men kan mot beställning fås med djupen 68, 98, 118 eller 145 mm.

Övrigt: Andra karmdjup, träslag, NCS-kulörer och ytbehandlingar offereras på begäran. Där stålarm önskas kan dörren levereras med Dalocs stålarm 01, 02 eller 04-08.

TRÖSKEL

Dörren levereras med anslagströskel typ H men kan mot beställning levereras med anslagströskel typ G eller K. Den kan även offereras med tröskelplatta typ B eller plasttröskel men för att uppfylla krav för klassning ska dörrbladet då förses med släplist.

STANDARDBeslagning

Låshus Assa Evolution 310, A=41 mm, B=20 mm från gångjärnssida till centrum låskista. Tappbärande elförzinkade gångjärn, justerbart slutbleck och tätningslist i karm.

EXTRA UTRUSTNING

Kan levereras med Daloc Linea mönster, fabriksmonterade karmhylsor, glasöppning, stålarm, ståltröskel, sparkskydd, karmskydd, klämskydd m.m.

PARBLADIG DÖRR

Dörrblad och karm tillverkas på samma sätt som motsvarande enkeldörr. Gånghalvan är försedd med utanpåliggande anslagslist monterad på gångjärnssidan. Parhalvan är som standard försedd med 2 st infällda kantreglar av hävarmstyp.

MER INFORMATION

Karmar	138
Trösklar	142
Färger och mönster	144
Daloc Linea	146
Glasöppningar	150
Kantlister	152
Sparkskydd	156
Beslagsvarianter	158



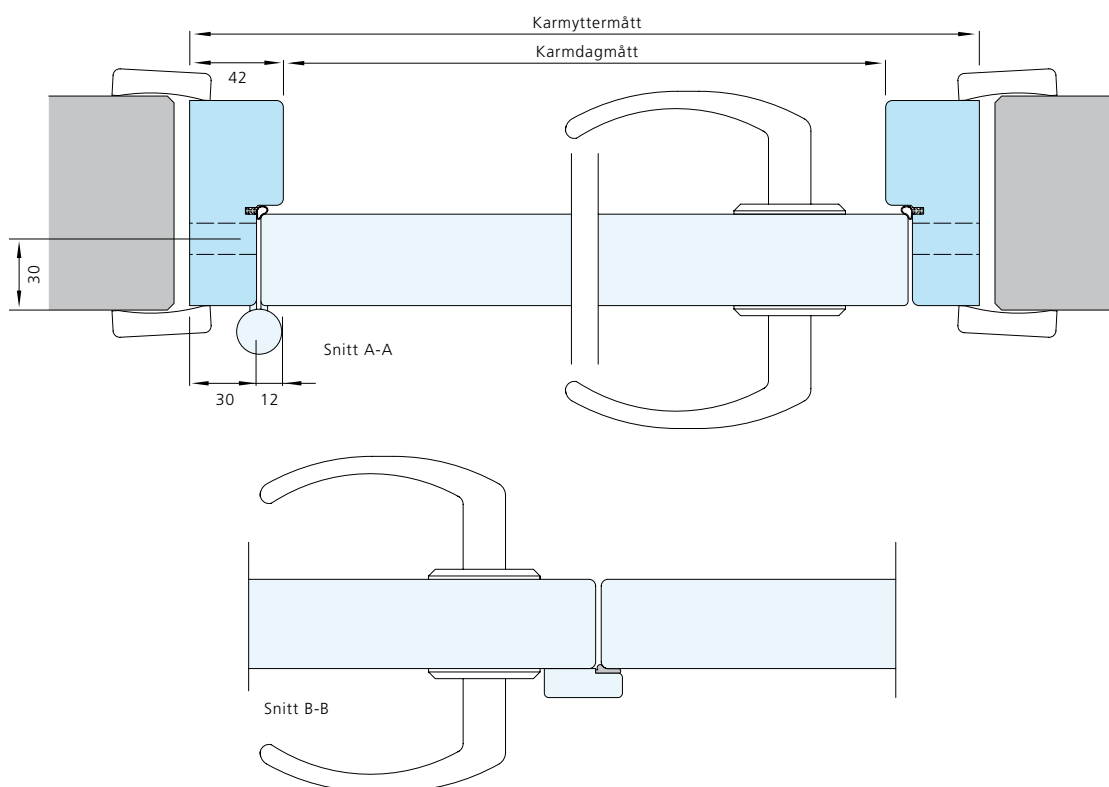
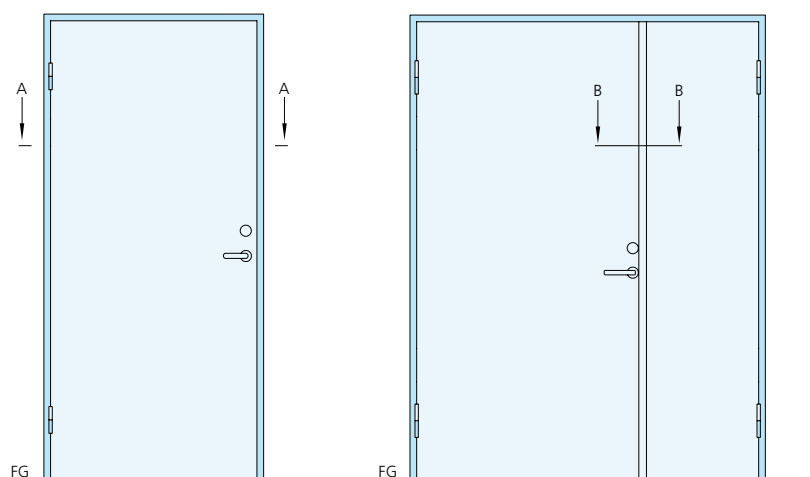
Låshus Assa Evolution 310.



Tröskel av hådträ.



Slutbleck för Assa Evolution låshus.



Vi förbehåller oss rätt till konstruktionsändringar.