

Monteringsanvisning Tandemdörr

Tillverkarförsäkran

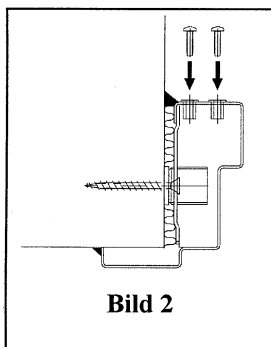
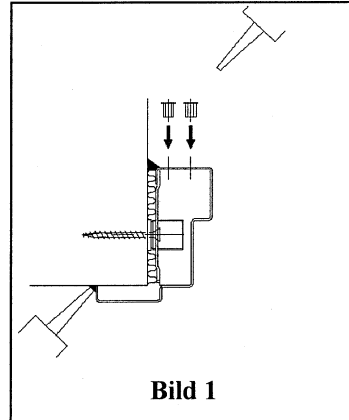
För typgodkända produkter har tillverkning skett i enlighet med typgodkännandebeviset samt de handlingar som lagts till grund för beviset. Typgodkännandebevisets nummer framgår av skylten på produkten. Typgodkännandebeviset förutsätter att montage av dörr och karm sker enligt Dalocs medföljande anvisningar.

Kontrollera först leveransen!

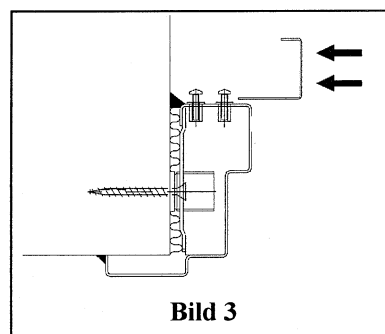
I denna leverans ingår:

- 2 st. dörrblad och karm enligt följesedel.
- 1 st. monteringsats bestående av skruvar, brickor och gummimuttrar.
- 3 st. bockade perforerade plåtar.
- 1 st. tröskelmellanlägg.
- Mineralull.

1. Kontrollera att det finns hål urstansat på baksidan av karmen för den yttre dörren ("Dörr 1"). Montage av den perforerade plåten (punkt 2–6) kan göras innan Dörr 1 sätts i väggöppning. Montera Dörr 1 (Ståldörr) enligt Dalocs monteringsanvisning MK 4142 som tillhör typgodkännandebeviset. OBS! Toppförslutning av karm och tröskel ska göras på både anslagssida och gångjärnssida.
2. Stoppa i gummimuttrarna i de hål (Ø 8 mm) som finns på baksidan av karmen. Se bild 1.

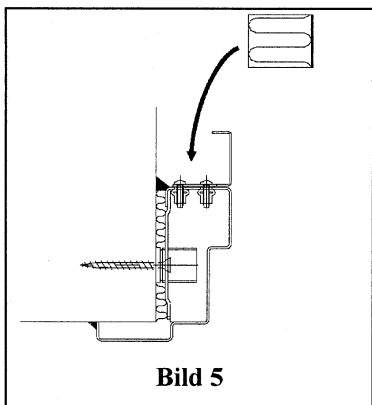
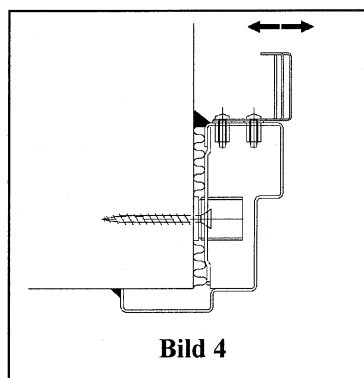


3. Skruva i de medföljande skruvarna med brickor i gummimuttrarna. Se bild 2. OBS! Lämna tillräckligt med spel för att kunna skjuta in den perforerade plåten.



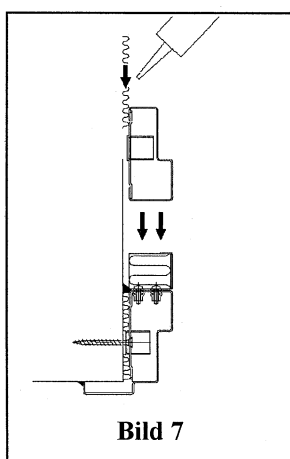
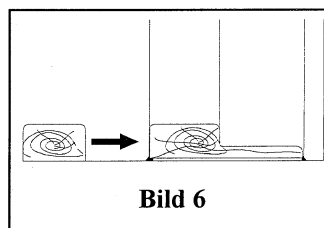
4. Skjut in den perforerade plåten i sidostyckena gör därefter samma sak i överstycket. Se bild 3.

5. Den perforerade plåten ska ligga i liv med karmen den monteras ihop med. Skruva fast den perforerade plåten efter justering. Se bild 4.



6. Efter avslutat montage av den perforerade plåten placeras den medföljande mineralullen enligt bild 5. OBS! Floret på mineralullen ska läggas inåt dörröppningen!

7. Det lösa tröskelmellanlägget sätts fast som bild 6 visar med t.ex. dubbelhäftande tejp.



8. Karmen för innerdörren skjuts sedan mot den perforerade plåten som bild 7 visar.
9. Montage av "innerdörr" av stål sker enligt Dalocs monteringsanvisning MK 4142 som tillhör typgodkännandebeviset. Om "innerdörren" är en trädörr skall montage utföras enligt motsvarande medlevererad monteringsanvisning, för att uppfylla kraven för produktens typgodkännandebevis.
OBS! Innerdörrens karm och tröskel skall toppförslutas mot vägg och golv på gångjärnssida.

DALOC