

Träkarmar

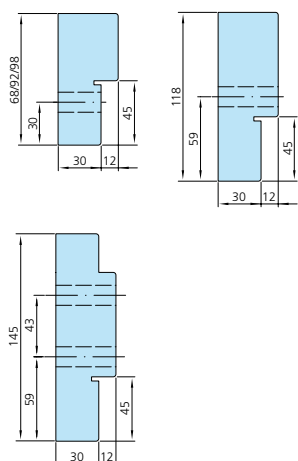
Våra träkarmar är som standard tillverkade av furu och ytbehandlade för hög tålighet. Karmar för genomsynlig behandling tillverkas i klass B enligt SS 817302 och karmar för täckande ytbehandling i minst klass C.

Vid leverans om minst fem dörrar levereras våra karmar sammansatta från fabrik. De är färdigmålade i vit färg, NCS S0502-Y, men kan mot beställning levereras i annan NCS-kulör, laserade, klarlackade eller obehandlade. Karmar i annat träslag, björk, bok, ek eller ask, levereras mot beställning. Tätningslist är placerad i spår i karmarna (T21, T24, T25).

FURUKARM



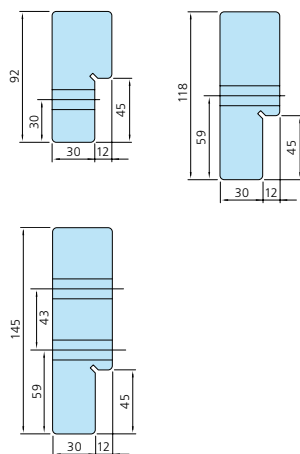
Karmprofilen är hyvlad ur massiv furu. Karmen är försedd med justerbart slutbleck och är förborrad för montage med karmskruv. Karmskruv medlevereras mot beställning. För dörrar med brandklass E30, EI30 och EI60 är karmen försedd med en infälld brandsvällande list. Dörrar med ljud- och brandgastäthetsklass förses med monterad tätningslist i karm alternativt dörrblad. Karmen ska kompletteras med separat utanpåliggande foder.



FANERAD KARM



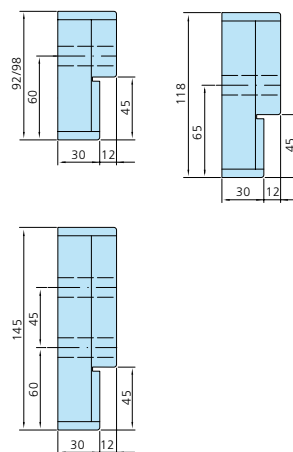
Karmen tillverkas av en MDF-profil med pålimning av 0,6 mm lackad faner i valt träslag, ek, bok eller björk. Karmen är försedd med justerbart slutbleck och är förborrad för montage med karmskruv. Karmskruv medlevereras mot beställning. För dörrar med brandklass E30 och EI30 är karmen försedd med en infälld brandsvällande list. Dörrar med ljud- och brandgastäthetsklass förses med monterad tätningslist i karm alternativt dörrblad. Karmen kan kompletteras med separat utanpåliggande foder.



ÄDELTRÄKARM



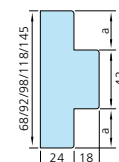
Karmprofilen tillverkas av en massiv furustomme med massiva pålimningar i valt träslag. Karmen är försedd med justerbart slutbleck och förborrad för montage med karmskruv. Karmskruv medlevereras mot beställning. För dörrar med brandklass E30, EI30 och EI60 är karmen försedd med infälld brandsvällande list. Dörrar med ljud- och brandgastäthetsklass förses med monterad tätningslist i karm alternativt i dörrblad. Ädelträskarmar levereras obehandlade, laserade eller klarlackade. Karmen kan kompletteras med separat utanpåliggande foder. Ädelträskarm finns även som pendeldörrkarm och öppningskarm.



PENDELDÖRRSKARM



Karmen är dubbelfalsad för symmetrisk placering av dörrbladet i karmen. Karmen levereras utan monterade gångjärn. Fjädergångjärnen är monterade på dörrbladet vid leverans och ska monteras på karmen i samband med montaget. Karmen levereras som standard utan slutbleck.



Stålkarmar

Till vårt trädörrsortiment finns också möjlighet att välja en stålkarm. Karmen tillverkas av kallvalsad 1,5 mm höghållfasthetsstål men kan också levereras i rostfritt utförande och förses med tappbarande gångjärn i elförzinkat utförande.

Karmarna är profilbuckade för att uppnå maximal styvhet och stabilitet.

De levereras alltid sammansatta och isolerade, direkt från fabrik. Karmarna är provade och typgodkända med Dalocs trädörrar upp till brandklass EI 60 och ljudklass R_w40 d. De är avsedda för utrymmen där slitaget är stort. Vanliga exempel är sjukhus, servicehus, stormarknader, idrottsanläggningar och industrier.

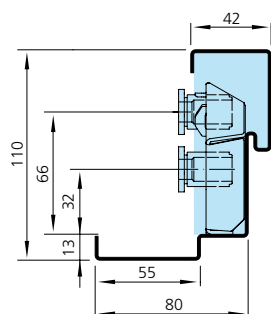
KARM 01



Foderbildande på gångjärnssidan (typ B enligt SS 817340).

Karmen skruvas i vägg genom de justerbara karmhylsorna. Karmhylsorna justeras med insexnyckel 12 mm. Karmen ska drevas med lösull eller motsvarande (ingår ej) och därefter tätas med fogmassa för att uppnå respektive brand-, ljud- och brandgastäthetsklass.

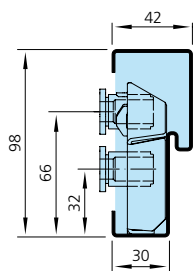
För att erhålla rätt funktion och uppfylla de krav som ställs är det mycket viktigt att dörrarna monteras rätt och med rätt skruv. Vi rekommenderar följande: I betong- och tegelvägg samt i träregelvägg används betongskruv 7,5x72 med eller utan nylonplugg 10x50 och i stålregelvägg skruv Würth Zebra pias 6,3x38. Dessa ingår i våra kompletta monteringsatser som medlevereras mot beställning.



KARM 02



I grunden samma karm som 01 men ej foderbildande och avsedd för smygmontage (typ C enligt SS 817340)



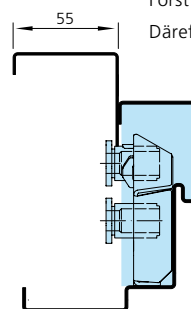
KARM 04-08



I grunden samma karm som 01, men kompletterad med omfattningsprofil för väggomfattning (typ A enligt SS 817340).

Först monteras karm 01.

Därefter monteras omfattningsprofilerna som levereras löst. Profilerna skruvas genom förstansade hål.



Karmtyp

Väggfjocklek

04	87-100
05	101-125
06	126-150
07	151-175
08	176-205

Väggfjocklek anges vid beställning.

KARM OP FÖR PENELEDÖRR T 15

I grunden samma karm som 04-08 men anpassad för Dalocs pendeldörr T 15.

