

Massivdörr T24/48



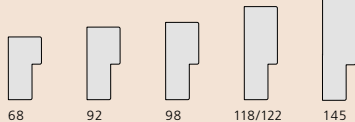
	E 30, EI 30
	SS-EN 13501-2 klass S _a , S _m
	R' _w 30 dB



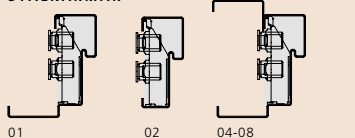
Massivdörr T24 är både ljud och brandklassad. Trädörrar i Dalocs sortiment är försedda med skyddande kant runt om hela dörrbladet, vilket både skyddar och gör det lätt att hålla rent och lämpar sig därför i personalutrymmen, idrottshallar, skolor, sjukhus och vårdcentraler.

VARIANTER T24

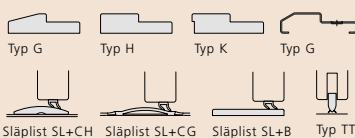
TRÄKARMAR



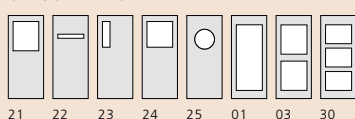
STÅLKARMAR



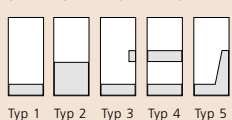
TRÖSKLAR



GLASÖPPNINGAR



SPARKSKYDD/HANDSKYDD



Beteckning	Karmdagmått* Bredd x Höjd	Karmyttermått Bredd x Höjd	Standardbredd gångdörr	Vikt i kg
Enkeldörr				
T24 7 x 21	600 x 2025	690 x 2093		42
T24 8 x 21	700 x 2025	790 x 2093		47
T24 9 x 21	800 x 2025	890 x 2093		52
T24 10 x 21	900 x 2025	990 x 2093		57
T24 11 x 21	1000 x 2025	1090 x 2093		62
T24 12 x 21	1100 x 2025	1190 x 2093		67
T24 13 x 21	1200 x 2025	1290 x 2093		72
Pardörr				
T24 15 x 21	1400 x 2025	1490 x 2093	925	82
T24 18 x 21	1700 x 2025	1790 x 2093	925	96

Andra modulstorlekar och specialmått offereras på begäran.

* Vid 90 graders öppnad dörr avgår 47 mm (träarm), 35 mm (stålarm), 53 mm (infällt klämskydd) från karmdagbredden.

KLASSNINGAR

Massivdörr T24 är provad av SP och certifierad av SITAC för brand-, ljud- och brandgästähetsklassning. Den tillverkas under kontroll av SP.

Brandklass: EI30, tillval E30.

Ljudklass: R'_w 30 dB.

Provad ljudreduktion R_w 33 dB.

Brandgästähethet: Tillval SS-EN 13501-2 klass S_a, S_m.

DÖRRBLAD

Konstruktion: Dörrbladet är 48 mm tjockt och har en stomme tillverkad av massiv spånskiva med en kraftig träram runt om. Konstruktionen gör dörrbladet stryktåligt och vridstyvt samt skapar ett behagligt dämpat stängningsljud. Vridstyvheten gör dessutom att dörren bibehåller hög ljud- och brandgästähethet över tid. Vårt val av kraftigare ramträ 38x66 mm ger också starka skruvförband för infästning av t.ex. gångjärn och dörrstängare vilket bidrar till lång livslängd.

Material: Stomme av massiv spånskiva med träram runt om.

Ytbehandling: Laminatdörrar har en beklädnad av 4 mm träfiberskiva med ett ytskikt av 0,7 mm tjock laminatskiva ur vårt standardsortiment.

Färdigmålade dörrar har en beklädnad av 5 mm träfiberskiva och levereras som standard vita.

Fanerade dörrar har en beklädnad av 4 mm träfiberskiva med ett ytskikt av 0,6 mm faner i utsorterad A-kvalitet, vilket kan erhållas i ek, bok eller björk.

Andra laminatytor eller NCS-kulörer offereras på begäran. I de fall då andra fanerytor eller mönsterlagd faner efterfrågas offereras de av Orresta Dörr, se orrestadörr.se.

KANTLIST

Laminatdörrar: Levereras som standard med skyddande kantlist av 3 mm bokmönstrad ABS-plast på fyra kanter. Alternativt levereras dörren med ABS-kantlist i andra mönster och färger eller med massiv träkantlist.

Målade dörrar: Levereras med målad skyddande melaminkantlist på alla kanter.

Fanerade dörrar: Levereras med fanerad kantlist på alla fyra kanter i samma träslag som dörrbladsytan.

KARM

Konstruktion: Vitmålad furukarm 45x92 mm men kan mot beställning levereras med karmmåten 45x68, 45x98, 45x118, 45x122 och 45x145 mm eller karm med valfritt karmdjup 68–250 mm.

Övrigt: Andra karmdjup, träslag, NCS-kulörer och ytbehandlingar offereras på begäran. Där stålarm önskas kan dörren levereras med Dalocs stålarm 01, 02 eller 04-09.

TRÖSKEL

Dörren levereras med anslagströskel typ H men kan mot beställning levereras med anslagströskel typ G eller K. Den kan även offereras med tröskelplatta typ B eller plasttröskel men för att uppfylla krav för klassning ska dörrbladet då förses med släpplist eller tätningströskel (Tätningströskel ljudklass R'_w25 dB).

STANDARDBESLAGNING


Låshus Assa 310, A=48 mm, B=23 mm från gångjärnssida till centrum låskista. Tappbärande elförzinkade gångjärn, justerbart slutbleck och tätningstätt i karm.

EXTRA UTRUSTNING


Kan levereras med Daloc Linea mönster, fabriksmonterade karmhylsor, glasöppning, stålarm, ståltröskel, sparkskydd, karmskydd, klämskydd m.m.

PARBLADIG DÖRR

Dörrblad och karm tillverkas på samma sätt som motsvarande enkeldörr. Gånghalvan är försedd med utanpåliggande anslagslist monterad på gångjärnssidan. T24 har även anslagslist monterad på parhalvans anslagsida. Parhalvan är som standard försedd med 2 st infällda kantreglar av hävarmstyp.



Alla fyra kanter är försedda med skyddande kantlist.



Tröskel av hårdträ.



Slutbleck för Assa 310 läshus.

