

# VÄLJ DÖRR HÄR!

## TRÄDÖRRAR

### Massivdörr T 10



Oklassad

**Storlekar:** T 10 .....8x21  
T 10 .....9x21  
T 10 .....10x21

**Beslag:** Låskista Assa 212, 222, 310, 410, 560, 565, 1498, 1560, 2002 eller 8765

Slutbleck Assa 1264, 1487, 1887 eller 2864.

Trycke Assa 696, 6640 eller 6696.

T 10 är en massiv, oklassad innerdörr för utrymmen där det inte ställs speciella krav på ljud- och brandsäkerhet. Den kan användas i t ex skolor, kontor, vårdcentraler och idrottshallar.

För färger, karmar, trösklar och kantlister se respektive avsnitt i foldern.

### Massivdörr T 21



EI 30

SS-EN 13501-2 klass S<sub>a</sub>

R<sub>w</sub> 25 dB

**Storlekar:** T 21 .....8x21  
T 21 .....9x21  
T 21 .....10x21

**Beslag:** Låskista Assa 212, 222, 310, 410, 560, 565, 1498, 1560, 2002 eller 8765

Slutbleck Assa 1264, 1487, 1887 eller 2864.

Trycke Assa 696, 6640 eller 6696.

T 21 är en ljudklassad massivdörr som passar bra i offentliga miljöer som t ex personalutrymmen, idrottshallar, skolor, kontor och hotell. Dörren skyddar även mot brand och brandgas.

För färger, karmar, trösklar och kantlister se respektive avsnitt i foldern.

### Massivdörr T 25



EI 30

SS-EN 13501-2 klass S<sub>a</sub>, S<sub>m</sub>

R<sub>w</sub> 35dB

**Storlekar:** T 25 .....8x21  
T 25 .....9x21  
T 25 .....10x21

**Beslag:** Låskista Assa 212, 222, 310, 410, 560, 565, 1498, 1560, 2002 eller 8765

Slutbleck Assa 1264, 1487, 1887 eller 2864.

Trycke Assa 696, 6640 eller 6696.

T 25 är en massivdörr för utrymmen med höga krav på ljud-, brand- och brandgastäthetsklassning. Dörren används ofta i offentliga miljöer som t ex skolor, kontor och sjukhus.

För färger, karmar, trösklar och kantlister se respektive avsnitt i foldern.

## STÅLDÖRRAR

### Branddörr S30



A 60, EI 30, A 120

SS-EN 13501-2 klass S<sub>a</sub>, S<sub>m</sub>

R<sub>w</sub> 30, 35, 40 dB

**Storlekar:** S 30 .....9 x 20  
S 30 .....10 x 20  
S 30 .....9 x 21  
S 30 .....10 x 21

**Beslag:** Låskista Assa 310, 212, 222, 560, 565, 1498 eller 1560.

Trycke Assa 696, 6640 eller 6696.

**Övrigt:** Kan utrustas med rostfritt brytskydd.

S 30 är en modern ståldörr som används där man vill uppfylla höga ljud- och brandklasskrav utan att behöva göra avkall på dörrens utseende. Den passar bra i t ex butiker, sjukhus, servicehus, skolor, kontor och hotell.

För färger, karmar och trösklar se respektive avsnitt i foldern.

### Säkerhetsdörr S33



SS-EN 1627 RC 3

EI 30, A 60

SS-EN 13501-2 klass S<sub>a</sub>, S<sub>m</sub>

R<sub>w</sub> 35, 40 dB

**Storlekar:** S 33 .....9 x 21  
S 33 .....10 x 21  
S 33 .....9 x 20,8 (äldre standard)  
S 33 .....10 x 20,8 (äldre standard)

**Beslag:** Låskista Assa 510 eller 2500.

Extralås Assa 511 eller 90001 placering 624 alt 1424.

Trycke Assa 696, 6640 eller 6696.

**Övrigt:** Kan utrustas med dörröga, mekanisk ringklocka, postinlägg, nyckeltub, nyckelskylt och dörrspärr.

S 33 är modern säkerhetsdörr som passar utmärkt i miljöer där de estetiska kraven är lika höga som kraven på säkerhet. Dörren används i t ex köpcentra, hotell, kontor och lägenheter för att skydda mot inbrott, brand, brandgas samt ljud.

För färger, karmar och trösklar se respektive avsnitt i foldern.

### Säkerhetsdörr S43



SS-EN 1627 RC 3

EI 30, A 60

SS-EN 13501-2 klass S<sub>a</sub>, S<sub>m</sub>

R<sub>w</sub> 35, 40 dB

**Storlekar:** S 43 .....9 x 21  
S 43 .....10 x 21  
S 43 .....9 x 20,8 (äldre standard)  
S 43 .....10 x 20,8 (äldre standard)

**Beslag:** Flerpunktslås Assa 8765, 8765 + 90001 eller 2000.

Trycke Assa 696, 6640 eller 6696.

**Övrigt:** Kan utrustas med dörröga, mekanisk ringklocka, postinlägg, nyckeltub, dörrspärr och nyckelskylt.

S 43 är marknadens mest utvecklade säkerhetsdörr. Den används där kraven på inbrottsäkerhet och tilltalande design är lika höga. Vanliga användningsområden är som entrédörrar till lägenheter i trapphus.

För färger, karmar och trösklar se respektive avsnitt i foldern.

# VÄLJ FÄRG OCH TILLBEHÖR HÄR!

## Färger – träddörrar

Dörrbladsyta av laminat med koordinerad genomfärgad plastkantlist alternativt målad träddörr med målad kantlist av ABS-plast.

| Målad/laminat             | Kantlist | Målad/laminat                    | Kantlist | Målad/laminat          | Kantlist       | Målad/laminat             | Kantlist    |
|---------------------------|----------|----------------------------------|----------|------------------------|----------------|---------------------------|-------------|
| S 0500-N<br>F 7949 MAT    | Vit      | S 2500-N<br>F 7927 MAT           | Ljusgrå  | S 4500-N<br>F 1535 MAT | Mellan-<br>grå | S 6502-Y<br>F 9266 MAT    | Mörk<br>grå |
| S 9000-N<br>F 2253 MAT    | Svart    | S 1070-Y10R<br>F 7940 MAT        | Gul      | S 3050-G<br>F 7897 MAT | Grön           | S 4050-Y80R<br>F 2005 MAT | Röd         |
| S 3060-R80B<br>F 7851 MAT | Blå      | Acajou<br>Mahogany<br>F 7008 MAT | Mahogany |                        |                |                           |             |

## Dörrbladsyta övrig NCS-kulörer och laminat

|                                  |                          |                           |                           |                           |                           |
|----------------------------------|--------------------------|---------------------------|---------------------------|---------------------------|---------------------------|
| F 0300-N<br>F 3091 MAT           | S 0502-Y<br>F 2296 MAT   | S 0502-G50Y<br>F 1040 MAT | S 5040-R30B<br>F 5345 MAT | S 3040-R40B<br>F 5346 MAT | S 2030-B30G<br>F 5347 MAT |
| F 7921 MAT<br>Birch              | F 7016 MAT<br>Finn Beech | F 6149 MAT<br>Light Oak   | F 7603 MAT<br>Bio-Oak     | F 5370 MAT<br>Ivory Oak   | F 5477 MAT<br>Ebony Oak   |
| F 6209 MAT<br>Prestige<br>Walnut | S 2070-R<br>F 7845 MAT   | S 7020-R80B<br>F 7969 MAT | S 8000-N<br>F 7837 MAT    |                           |                           |

## Traditionell plastkantlist av ABS-plast 3 mm

|     |         |           |         |       |          |      |
|-----|---------|-----------|---------|-------|----------|------|
| Vit | Ljusgrå | Mellangrå | Mörkgrå | Svart | Gul      | Grön |
| Röd | Blå     | Bok       | Björk   | Ek    | Mahogany |      |

## Färger – ståldörrar

### Dörrbladsyta av laminatplåt

|                   |                        |                    |                  |                  |
|-------------------|------------------------|--------------------|------------------|------------------|
| Dobel 1072<br>Vit | Dobel 1067<br>Mahogany | Dobel 1216<br>Teak | Dobel 1217<br>Ek | Dobel 1033<br>Ek |
| Dobel 1218<br>Bok | Dobel 1227<br>Korsbär  |                    |                  |                  |

### Dörrblads- och karmyta kulörmålad

|          |          |          |          |          |
|----------|----------|----------|----------|----------|
| S 0500-N | S 0502-Y | S 1502-Y | S 3502-B | S 6502-B |
|----------|----------|----------|----------|----------|

- ✓ Leverans i rätt tid och skick
- ✓ Smidigt och snabbt montage
- ✓ Kort montagetid – lägre totalkostnad
- ✓ Färdigisolerade stålkarmer
- ✓ Skyddande kantlister runt om på alla träddörrar
- ✓ Enkelt underhåll och lång livslängd

## KLASSNING

Daloc har klassade stål- och träddörrar som uppfyller de flesta klassningskrav för inbrott, brand samt ljud. Alla klassade dörrar provas, certifieras och tillverkas i Sverige. De är typgodkända, klassningskyttade och uppfyller givetvis alla lagar och krav.

### Inbrottsklass

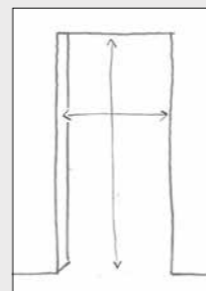
Brandklass

Brandgastäthetsklass

Ljudklass

## STORLEK

Alla Dalocs dörrar kan levereras med olika mått. Ett dörrmått anges vanligtvis i modulmått vilket är detsamma som väggöppningsmättet. Ett annat bra mått att känna till är karmyttermåttet. För en dörr med modulmått 9x21 är karmyttermåttet 890x2090 mm.



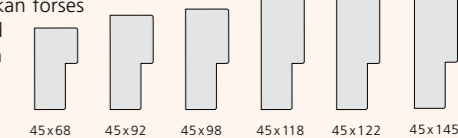
## HÄNGNING

För att avgöra hur en dörr är hängd ska dörren ses från gångjärnssidan. Är gångjärnen på höger sida är det en högerhängd dörr. För en vänsterhängd dörr gäller det motsatta.



## Karmar – träddörrar

Du kan välja mellan karmmåten 45x92 (med eller utan notspår), 45 x 68, 45 x 98, 45x118, 45x122 och 45x145 eller karm med valfritt karmdjup 68-145 mm. Karmen är försedd med justerbart slutbleck och kan förses med monterad karmhylsa från fabrik.

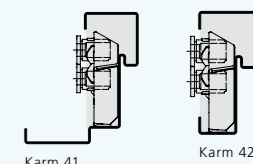


## Karmar – ståldörrar

Vårt snabbsortiment av ståldörrar kan levereras med två olika karmar. Samtliga är tillverkade av höghållfasthetsstål och utrustade med tappbärande, elförzinkade gångjärn.

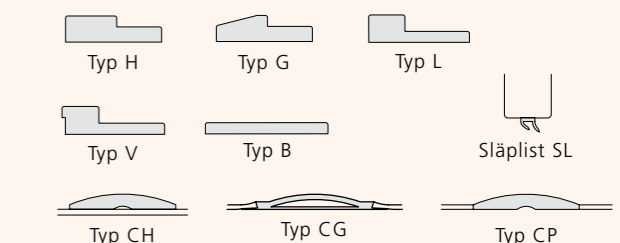
De är även försedda med tätningsslist i spår och isolerade med mineralull.

Du kan välja mellan foderbildande karm (41) och ej foderbildande karm (42).



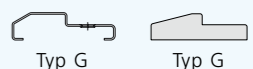
## Trösklar – träddörrar

Träddörrarna utrustas med fasad anslagströskel i trä, alternativt plasttröskel eller tröskelplatta i kombination med släplist.



## Trösklar – ståldörrar

Ståldörrar levereras med fasad anslagströskel varmförzinkat eller rostfritt stål (A 60, A 120) eller i hårdträ (EI 30)



I vår dörrkatalog på webben hittar du alltid komplett och uppdaterad information om samtliga dörrar dörrkatalogen.daloc.se

## Beställning och rådgivning

Om du vill beställa dörrar eller har frågor om snabbsortimentet är det bara att höra av dig. Hos oss kan du alltid räkna med snabb och kompetent rådgivning.

**0506-190 00**

E-post [daloc@daloc.se](mailto:daloc@daloc.se)



# Beprövat, pålitligt och snabbt!

Vi har samlat några av våra mest köpta dörrar i ett snabbsortiment. Det underlättar valet av dörrar, men framförallt påskyndar det ditt byggprojekt. Du har dörrarna efter två veckor och kan påbörja montaget direkt efter leverans.

**Snabbt, smart och smidigt på samma gång!**

## DEN KORTA VÄGEN TILL RÄTT DÖRR

Under de senaste åren har vi gjort stora investeringar i våra fabriker i Töreboda, Mellerud och Västerås. Produktionskapaciteten är större än någonsin. Målet har varit att kunna erbjuda ett stort urval av trä- och ståldörrar med kortare leveranstid och nu har vi nått det.

Dalocs snabbsortiment består av trä- och ståldörrar i olika standardutföranden, storlekar och färger. Du kan välja om dörrarna ska vara oklassade eller skydda mot brand, ljud, brandgas och inbrott beroende på kraven som ställs. Dörrarna kan användas i allt från industrilokaler till offentliga miljöer och lägenheter. De levereras alltid sammansatta utan lösa delar för att underlätta din hantering och ditt montage.



## Välkommen till Daloc

Daloc-koncernen består av flera bolag vars produkter och tjänster kompletterar varandra. Verksamheten består av utveckling, tillverkning och försäljning av dörrar i stål samt trä.

Vi är en väletablerad och toppmodern industrikoncern med anor från tidigt 1940-tal. Under moderbolaget Daloc Futura AB ligger Daloc AB, Daloc Trädörrar AB, Orresta Dörr AB och Secor AB som är franchisegivare till Secorkedjan.

Secorkedjan är Dalocs svenska sälj- och montageorganisation för utbytesmarknaden i flerbostadshus. Tillverkningen sker i Sverige i våra moderna fabriker. Dörrarna säljs via våra återförsäljare och egna försäljningskontor i Norden och etablerade kanaler i övriga Europa.

För ytterligare information  
gå gärna in på vår hemsida [www.daloc.se](http://www.daloc.se).

### EN FRÅGA OM KLASS

Alla dörrar och portar från Daloc provas, certifieras och tillverkas i Sverige. De är klassningsskyttade, typgodkända och uppfyller lagar, regler och gällande standarder.



## Snabbsortiment

Våra trä- och ståldörrar  
för snabba leveranser

