

## Daloc S53 (Y53) Arkivdörr i SS-EN 1627 RC3



Arkivdörr Daloc S53 är en dörr som passar där kraven på säkerhet och motståndskraft mot brand är höga, samtidigt som dörren måste vara en integrerad del i omgivande miljö. S53 harmonierar utseendemässigt med vår branddörr S30 och säkerhetsdörr S33 och S43. Dörrarna passar där man vill skydda stöldbegärlig utrustning eller konfidentiella handlingar, exempelvis i serverrum, datahallar och på institutioner. Dörren är godkänd för såväl inåt- som utåtgående montage.

Beteckning	Karmdag mått*	Karmytter mått	Vikt
<b>Enkeldörr</b> S53 10 x 21	900 x 2025	990 x 2093	160

*Dörren erbjuds även i andra modulstorlekar och karmyttermått. Se maxmått nedan.*

Max väggöppningsmått för tex modul 9x21 är 920x2110 mm.

\* Vid 90 graders öppnad dörr avgår 93 mm från karmdagbredden.

Maxmått:  
Enkeldörr brand/ljud/brandgas 11x22  
Inbrott 13x22

### KLASSNINGAR

Prestanda på dörrens egenskaper har provats av RISE (tidigare SP) och certifierats av RISE Certifiering samt SBSC. RISE och SBSC utför regelbundna tillverkningskontroller i Dalocs fabriker.

**Brandklass:** EI120.

**Ljudreduktion:** Rw 38 dB, tillval 43 dB.

Ljudreduktion (Rw) har ersatt ljudklass (R'w). Vid projektering minskas uppmätt ljudreduktion dörr med 2-3 dB för hänsyn till montage och utförande.

Tidigare ljudklass R'w 35, 40 dB.

**Inbrottsskydd:** SS-EN 1627 RC 3.

Dörren är godkänd för såväl in- som utåtgående montage.

**Brandgastäthet:** Tillval SS-EN 13501-2 klass S<sub>a</sub>.

Med anslagströskel.

**EMI-dämpning:** Tillval EMI-B, EMI-C.

Kontakta Daloc för utförande och utrustning till S53 med EMI-dämpning.

**Korrosivitetsklass:** C1-C3 enligt SS-EN ISO 12944-2.

Dörrar för utomhusbruk upp till korrosivitetsklass C3 rekommenderas i varmförzinkat utförande med industrimålning från fabrik och rostfri tröskel alternativt laminatplåt för utomhusbruk och rostfri tröskel.

**CE-märkning:** Ytterdörrsutförande (Y53) är CE-märkt enligt produktstandarden för ytterdörrar EN 14351-1.

## DÖRRBLAD

---

**Konstruktion:** Dörrbladet är 105 mm tjockt, med fasad överfals och består av stålplåtar sammanfogade i en bockning med dolda plåtkanter vid dörrbladskanten, och invändiga inbrottsförstärkningar. Sammanfogning sker genom limning och nitning.

**Material:** 1 mm stålplåtar och isolering av mineralull.

**Ytbehandling:** S53 levereras färdigmålad i någon av våra standardkulörer eller med yta av trämönstrad laminatplåt ur standardsortimentet. Andra NCS-kulörer eller trämönster levereras på begäran.

## KARM

---

**Konstruktion:** Som standard levereras arkivdörrarna med vitmålad karm 41 som är foderbildande på gångjärnssidan. Karmen levereras sammansatt utan lösa delar. Tätningslist är placerad i ett spår i karmen. Flera olika utförande av karm finns: foder på gångjärnssidan, foder på båda sidor eller utan foder.

**Isolering:** Färdigisolerad med mineralull från fabrik.

**Montering:** Snabbt montage och fixering genom karmens efterjusterbara karmhylsor (insexnyckel).

## TRÖSKEL

---

Dörren levereras som standard med varmförzinkad anslagströskel. Mot beställning kan den förses med tröskelplatta alternativt tröskelplatta i kombination med släplista (Rw 38 dB) eller borstlist (ej ljud).

## STANDARDBESLAG

---

**Lås:** Låshus Assa 510. Obs! S53 kräver cylinder enligt SS 3522 klass 3 eller en oval cylinder med godkänt cylinderbehör

**Låsplacering:** A=105 mm, B=33 mm från gångjärnssida till centrum låskista. A/B mått gäller endast med Assa Connect och modullås, för övriga lås kontakta Daloc.

**Övrigt:** Tappbärande justerbara elförzinkade gångjärn. Förberedd för extralås. Säkerhetsbult i slutbleck och tre tappar i bakkant.

## TILLVAL

---

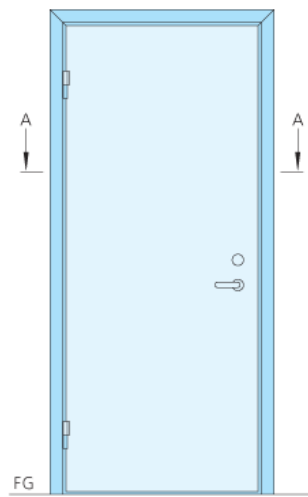
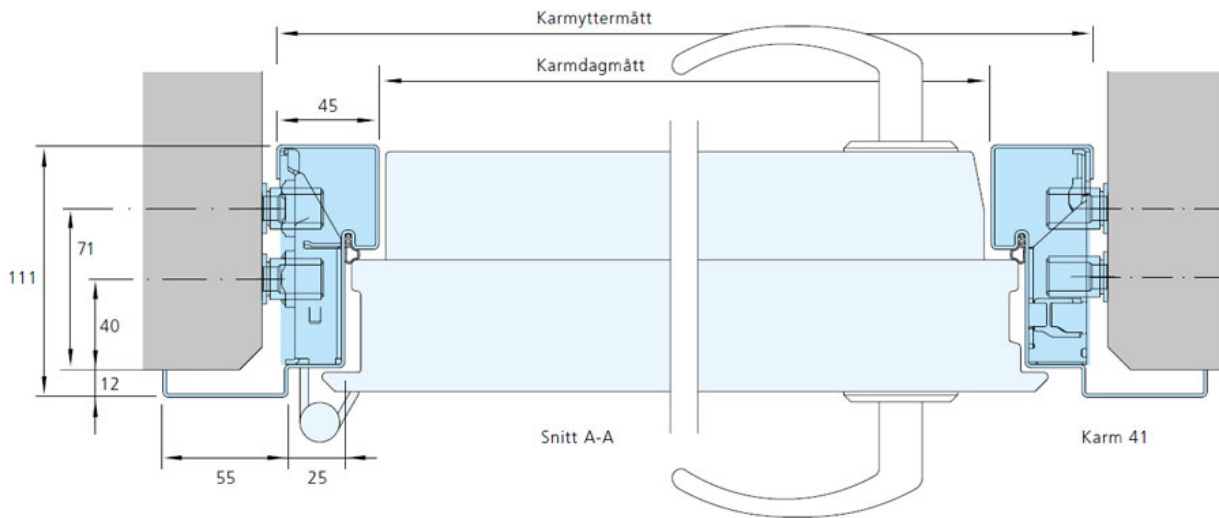
Låshus Assa 510 kan som tillval ersättas med motorlås Assa 840 med bibehållna klassningar (alt med nattlåsning Assa 841).

Kan levereras med Linea-mönster, sparkskydd, dörrstängare, elslutbleck, magnetkontakt, microlås, låskolvkontakt mm.

Vid vindutsatt placering rekommenderas komplettering med dörrbroms. För inåtgående dörr rekommenderas vattenavvisare i nederkant om dörren utsätts för regn. För utåtgående dörr som helt saknar regnskydd, rekommenderas vattenavvisare i ovankant.

*Vi förbehåller oss rätt till konstruktionsändringar.*

**SKISSER**



**BILDER**


---



Låshus Assa 510.



Överfalsen med en snedställd kant ger ett modernt och gediget intryck.



Fabriksmonterade efterjusterbara karmhylsor och färdigisolerad karm underlättar snabbt och säkert montage.