

Daloc S63 (Y63) Säkerhetsdörr RC4



Säkerhetsdörr Daloc S63 är en utmärkt dörr för miljöer där de estetiska kraven är lika höga som kraven på säkerhet. Butiker, datarum, läkarmottagningar och andra utrymmen med stöldbegärligt gods är några exempel på var den lämpar sig.

| Beteckning | Karmdag mått* | Karmytter mått | Vikt |
|------------------|---------------|----------------|------|
| Enkeldörr | | | |
| S63 9 x 21 | 800 x 2025 | 890 x 2093 | 95 |
| S63 10 x 21 | 900 x 2025 | 990 x 2093 | 104 |
| S63 11 x 21 | 1000 x 2025 | 1090 x 2093 | 114 |
| S63 12 x 21 ** | 1100 x 2025 | 1190 x 2093 | 123 |
| Pardörr | | | |
| S63 15 x 21 | 1400 x 2025 | 1490 x 2093 | 150 |
| S63 18 x 21 | 1700 x 2025 | 1790 x 2093 | 177 |

Dörren erbjuds även i andra modulstorlekar och karmyttermått. Se maxmått nedan.

Max väggöppningsmått för tex modul 9x21 är 920x2110 mm.

* Vid 90 graders öppnad enkeldörr avgår 45 mm från karmdagbredden.

** Endast målade dörrar.

Maxmått:

Enkeldörr brand/ljud 13x23/12x25

Enkeldörr brandgas 13x23

Pardörr brand/ljud 23x24/22x25

Inbrott 13x27 resp 25x27

Laminatplåt 1175x2400 resp 2280x2400 (lika delning).

KLASSNINGAR

Prestanda på dörrens egenskaper har provats av RISE (tidigare SP) och certifierats av RISE Certifiering samt SBSC. RISE och SBSC utför regelbundna tillverkningskontroller i Dalocs fabriker.

Brandklass: A60, tillval EI30.

I BBR anges att det är generellt godtaget att använda A-klass som alternativ till EI-klass EI60.

Ljudreduktion: Rw 33*, 40 dB, tillval 43 dB.

Ljudreduktion (Rw) har ersatt ljudklass (R'w). Vid projektering minskas uppmätt ljudreduktion dörr med 2-3 dB för hänsyn till montage och utförande.

Tidigare ljudklass R'w 30*, 35, 40 dB.

* Enbart pardörr.

Inbrottsskydd: SS-EN 1627 RC4.

Dörren är godkänd för såväl in- som utåtgående montage.

Brandgastätet: Tillval SS-EN 13501-2 klass S_a och S₂₀₀ (tidigare S_m).

Brandgastät i enkeldörrsutförande.

EMI-dämpning: Tillval EMI-B, EMI-C.

Kontakta Daloc för utförande och utrustning till S63 med EMI-dämpning.

Korrosivitetsklass: C1-C3 enligt SS-EN ISO 12944-2.

Dörrar för utomhusbruk upp till korrosivitetsklass C3 rekommenderas i varmförzinkat utförande med industrimålning från fabrik och rostfri tröskel alternativt laminatplåt för utomhusbruk och rostfri tröskel.

CE-märkning: Ytterdörrsutförande (Y63) är CE-märkt enligt produktstandarden för ytterdörrar EN 14351-1.

DÖRRBLAD

Konstruktion: Dörrbladet är 58 mm tjockt, med fasad överfals och består av stålplåtar sammanfogade i en bockning med dolda plåtkanter vid dörrbladskanten. Sammanfogning sker genom limning och nitning.

Material: 1 mm stålplåtar och isolering av mineralull.

Ytbehandling: S63 levereras färdigmålad i någon av våra standardkulörer eller med yta av trämönstrad laminatplåt ur standardsortimentet. Andra NCS-kulörer eller trämönster levereras på begäran.

KARM

Konstruktion: Som standard levereras säkerhetsdörrarna med vitmålad karm 41 som är foderbildande på gångjärnssidan. Karmen levereras sammansatt utan lösa delar. Tätningslist är placerad i ett spår i karmen. Flera olika utförande av karm finns: foder på gångjärnssidan, foder på båda sidor eller utan foder. Karmar till säkerhetsdörrar för utomhusbruk tillverkas i förzinkat utförande.

Isolering: Färdigisolerad med mineralull från fabrik.

Montering: Snabbt montage och fixering genom karmens efterjusterbara karmhylsor (insexnyckel).

TRÖSKEL

Dörren levereras som standard med varmförzinkad anslagströskel. Mot beställning kan den förses med tröskelplatta i kombination med släplista (Rw 38 dB) eller tröskelplatta, borstlist, tätningströskel (ej ljud). Den kan även förses med anslagströskel av hårdträ (EI30).

STANDARDBESLAG

Lås: Låshus Assa 510 och 511. OBS! Daloc S63 kräver rund dubbelcylinder enligt SSF 3522 klass 3 alternativt dubbel ovalcylinder inkl ovalcylinderskydd enligt SSF 3522 klass 3. Gäller båda låshusen.

Låsplacering: A=58 mm, B=33 mm (24 mm för pardörr) från gångjärnssida till centrum låskista. A/B mått gäller endast med Assa Connect och modullås, för övriga lås kontakta Daloc.

Övrigt: Tappbärande justerbara elförzinkade gångjärn. Säkerhetsbult i slutblecken och fem tappar i bakkant.

TILLVAL

Låshus Assa 510 och 511 kan som tillval ersättas med motorlås Assa 840 och 841 med bibehållna klassningar.

Kan levereras med Linea-mönster, dörrkik, sparkskydd, dörrstängare, elslutbleck, magnetkontakt, microlås, låskolvkontakt mm.

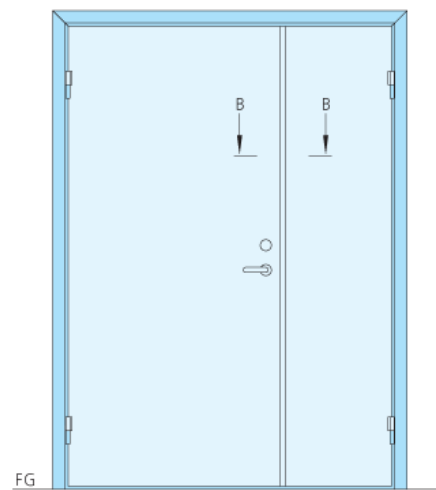
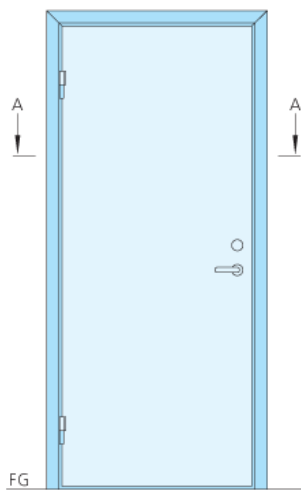
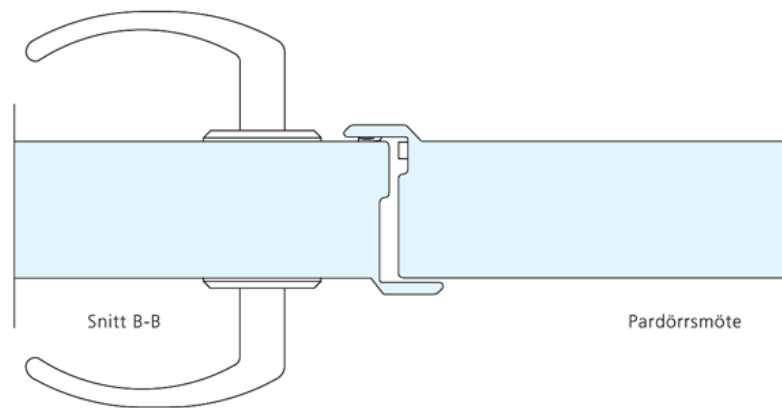
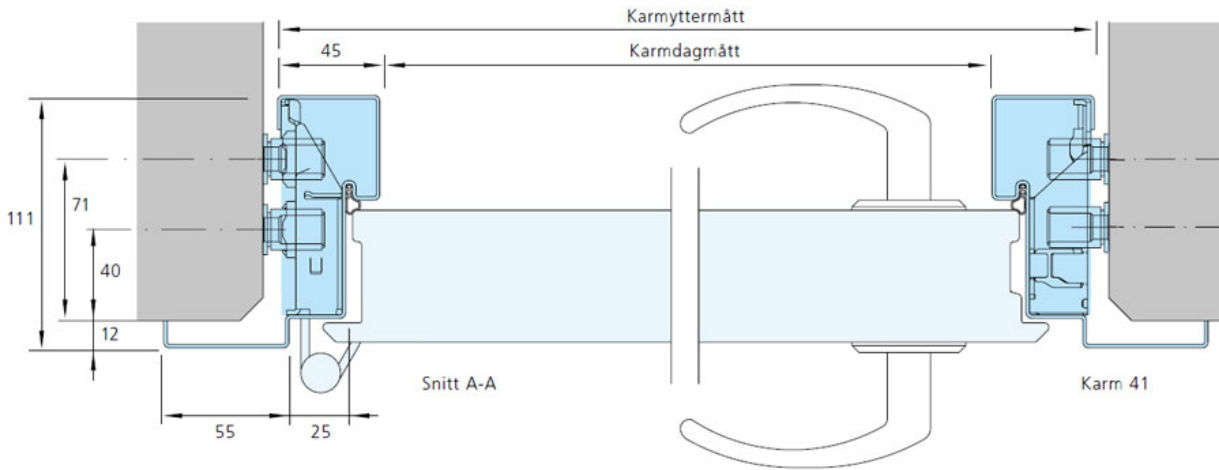
Vid vindutsatt placering rekommenderas komplettering med dörrbroms. För inåtgående dörr rekommenderas vattenavvisare i nederkant om dörren utsätts för regn. För utåtgående dörr som helt saknar regnskydd, rekommenderas vattenavvisare i ovankant.

PARBLADIG DÖRR

Dörrblad och karm tillverkas på samma sätt som enkeldörr. Parhalvan är försedd med integrerat anslag och som standard 2 st infällda kantreglar. Dörrrens olika delar är lätta att transportera, hantera och montera tack vare att mindre enheter monteras ihop på plats.

Vi förbehåller oss rätt till konstruktionsändringar.

SKISSER



BILDER



Fabriksmonterade efterjusterbara karmhylsor och färdigisolerad karm underlättar snabbt och säkert montage.



Låshus Assa 510. Kan även försees med motorlås.



Dörrbladet sammanfogas utan synlig plåtkant och med fasad överfals.