

## Daloc T17/48 Infälld skjutdörr



Daloc T17/48 är en infälld massiv skjutdörr, som i öppet läge göms i väggpartiet. Den är avsedd att användas där öppningsfrekvensen är låg eller utrymme saknas för en slagdörr. Trädörrar i Dalocs sortiment är försedda med skyddande kant runt om hela dörrbladet, vilket både skyddar och gör det lätt att hålla rent och lämpar sig därför mycket väl som innerdörr i offentliga lokaler som tex skolor, sjukhus och vårdcentraler.

Beteckning	Karmdag mått*	Karmyttermått (Väggöppningsmått)	Vikt
<b>Enkeldörr</b>			
T17 8 x 21	700 x 2033	790 x 2093 (1490 x 2100)	54
T17 9 x 21	800 x 2033	890 x 2093 (1690 x 2100)	61
T17 10 x 21	900 x 2033	990 x 2093 (1890 x 2100)	67
T17 11 x 21	1000 x 2033	1090 x 2093 (2090 x 2100)	72
<b>Pardörr</b>			
T17 15 x 21	1400 x 2033	1490 x 2093 (2890 x 2100)	107
T17 18 x 21	1700 x 2033	1790 x 2093 (3490 x 2100)	113

*Dörren erbjuds även i andra modulstorlekar och karmyttermått. Se maxmått nedan.*

Öppningsmått i vägg för tex T17 9x21 är 1690x2100 och för T17 15x21 är samma mått 2890x2100.

Maxmått:  
Enkeldörr 13x25  
Pardörr 25x25

### KLASSNINGAR

Oklassad

### DÖRRBLAD

**Konstruktion:** Dörrbladet är 48 mm tjockt och har en stomme tillverkad av massiv spånskiva med en kraftig träram runt om. Konstruktionen gör dörrbladet stryktåligt och vridstyvt samt skapar en behaglig stängningskänsla. Vårt val av kraftigare ramträ 38x66 mm ger också starka skruvförband för infästning av bärbeslag etc vilket bidrar till lång livslängd.

**Ytbehandling:** Laminatdörrar har en beklädnad av 4 mm träfiberskiva med ett ytskikt av 0,7 mm tjock laminatskiva ur vårt standardsortiment.

Färdigmålade dörrar har en beklädnad av 5 mm träfiberskiva och levereras som standard vita.

Fanerade dörrar har en beklädnad av 4 mm träfiberskiva med ett ytskikt av 0,6 mm faner i utsorterad Akvalitet, vilket kan erhållas i ek, bok eller björk.

Andra laminatytor eller NCS-kulörer offereras på begäran. I de fall då andra fanerytor eller mönsterlagd faner efterfrågas offereras de av Orresta Dörr.

## KANTLIST

---

**Konstruktion:** Samtliga dörrar i sortimentet är försedda med någon form av skyddande kantlist på alla kanter, vilket gör att kantlisten både skyddar dörrbladet och gör det lätt att hålla rent. I miljöer som ofta svabbas hindras fukt från att tränga upp i dörrbladets underkant och med slät ovansida blir dörren lättare att damma och hålla ren.

**Material:** Laminatdörrar levereras som standard med skyddande kantlist av 3 mm bokmönstrad ABS-plast. Alternativt levereras dörren med ABS-kantlist i andra mönster och färger eller med massiv träkantlist.

Målade dörrar levereras med målad skyddande ABS-kantlist.

Fanerade dörrar levereras med fanerad kantlist i samma träslag som dörrbladsytan.

## KARM

---

**Konstruktion:** Vitmålad furukarm 45x118 mm, men kan mot beställning levereras med karmdjup 122 och 145 mm eller karm med valfritt karmdjup 118-250 mm.

**Montering:** Karmen är förborrad för karmskruv. Fabriksmonterade karmhylsor kan medlevereras mot beställning.

**Övrigt:** Andra träslag, NCS-kulörer och ytbehandlingar offereras på begäran.

## TRÖSKEL

---

Skjtdörrar levereras som standard utan tröskel men kan mot beställning levereras med plasttröskel.

## STANDARDBESLAG

---

Skjtdörrar levereras utan lås med komplett sats hängbeslag. Hängbeslagen är kullagrade och löper i skena. Nedtill i dörrbladet löper styrningen i ett infräst spår. Dörrblad förses med infällda draghandtag och kanthandtag.

## TILLVAL

---

Kan levereras med Linea-mönster, fabriksmonterade karmhylsor, lås, glasöppning, synkroniseringsbeslag, pocketkarm mm.

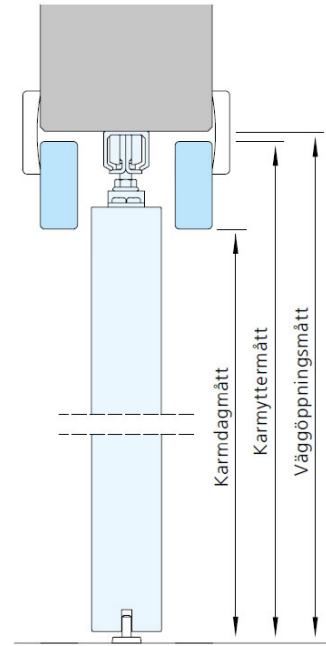
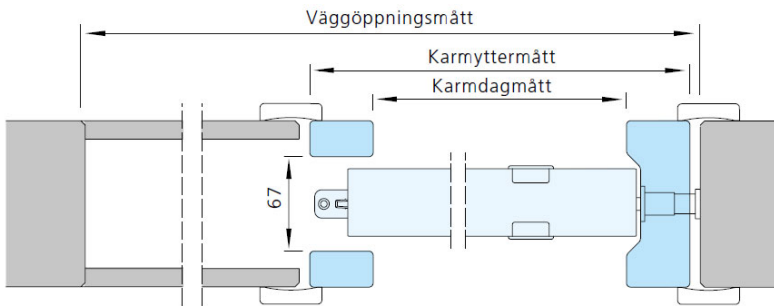
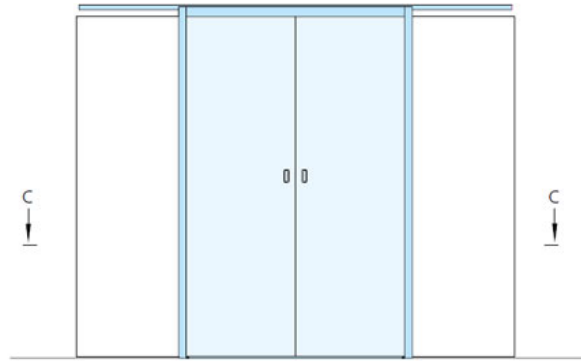
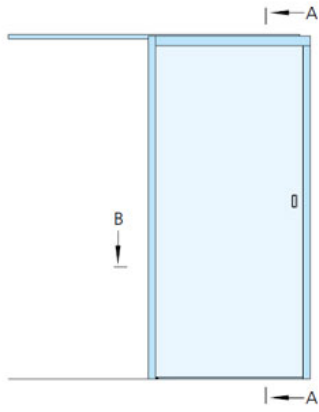
## PARBLADIG DÖRR

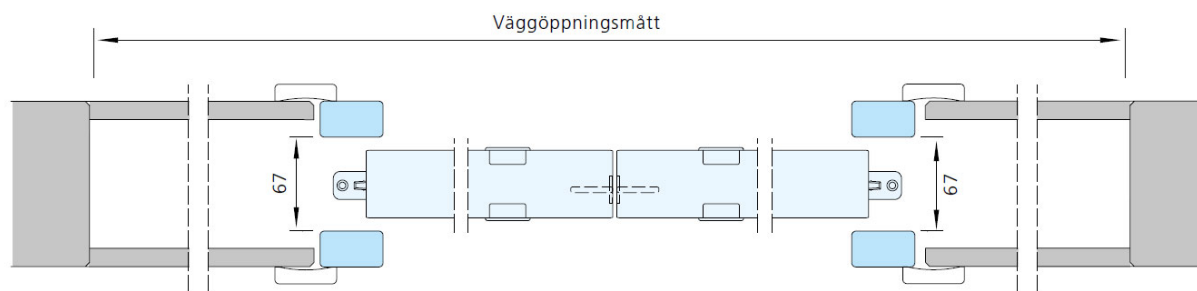
---

Dörrblad och karm tillverkas på samma sätt som motsvarande enkeldörr. Parmöten till skjtdörrar förses ej med anslag utan varje dörrblad fungerar separat.

*Vi förbehåller oss rätt till konstruktionsändringar.*

**SKISSER**





**BILDER**

---



Kullagrat bärbeslag.



Infällt kant- och draghandtag.



Infälld skjutdörr Daloc T17