

## Daloc S50 Arkivdörr



Arkivdörr Daloc S50 är en dörr som passar där kravet på motståndskraft mot brand är högt, samtidigt som dörren måste vara en integrerad del i omgivande miljö. S50 harmonierar utseendemässigt med vår branddörr S30 och säkerhetsdörrarna i S40-serien, och är därför vanlig som arkivdörr på tex kontor, hotell och institutioner.

Beteckning	Karmdag mått*	Karmytter mått	Vikt
<b>Enkeldörr</b> S50 10 x 21	900 x 2025	990 x 2093	125
<p><i>Dörren erbjuds även i andra modulstorlekar och karmyttermått. Se maxmått nedan.</i></p> <p>Max väggöppningsmått för tex modul 9x21 är 920x2110 mm.</p> <p>* Vid 90 graders öppnad dörr avgår 93 mm från karmdagbredden.</p> <p>Maxmått: Enkeldörr brand/ljud/brandgas 11x22 Oklassad 13x22</p>			

### KLASSNINGAR

Prestanda på dörrens egenskaper har provats av RISE (tidigare SP) och certifierats av RISE Certifiering. RISE utför regelbundna tillverkningskontroller i Dalocs fabriker.

**Brandklass:** EI120.

**Ljudreduktion:** Rw 38 dB, tillval 43 dB.

Ljudreduktion (Rw) har ersatt ljudklass (R'w). Vid projektering minskas uppmätt ljudreduktion dörr med 2-3 dB för hänsyn till montage och utförande.

Tidigare ljudklass R'w 35, 40 dB.

**Brandgastäthet:** Tillval SS-EN 13501-2 klass S<sub>a</sub>.

**Korrosivitetsklass:** C1-C3 enligt SS-EN ISO 12944-2.

Dörrar för utomhusbruk upp till korrosivitetsklass C3 rekommenderas i varmförzinkat utförande med industrimålning från fabrik och rostfri tröskel alternativt laminatplåt för utomhusbruk och rostfri tröskel.

### DÖRRBLAD

**Konstruktion:** Dörrbladet är 105 mm tjockt, med fasad överfals och består av stålplåtar sammanfogade i en bockning med dolda plåtkanter vid dörrbladskanten. Sammanfogning sker genom limning och nitning.

**Material:** 1 mm stålplåtar och isolering av mineralull.

**Ytbehandling:** S50 levereras färdigmålad i någon av våra standardkulörer eller med yta av trämönstrad laminatplåt ur standardsortimentet. Andra NCS-kulörer eller trämönster levereras på begäran.

## KARM

---

**Konstruktion:** Som standard med vitmålad karm 41 som är foderbildande på gångjärnssidan. Karmen levereras sammansatt utan lösa delar. Tätningslist är placerad i ett spår i karmen.

Flera olika utförande av karm finns: foder på gångjärnssidan, foder på båda sidor eller utan foder.

**Isolering:** Färdigisolerad med mineralull från fabrik.

**Montering:** Snabbt montage och fixering genom karmens efterjusterbara karmhylsor (insexnyckel).

## TRÖSKEL

---

Dörren levereras som standard med förzinkad fasad anslagströskel. Mot beställning kan S50 förse med tröskelplatta i kombination med släplista (Rw 38 dB) eller tröskelplatta, borstlist (ej ljud). Arkivdörr som beställs enligt Riksarkivets författningssamling RA-FS 2013:4 skall förse med anslagströskel.

## STANDARDBESLAG

---

**Lås:** Låshus Assa 410

**Låsplacering:** A=105 mm, B=33 mm från gångjärnssida till centrum låskista. A/B mått gäller endast med Assa Connect och modullås, för övriga lås kontakta Daloc.

**Övrigt:** Tappbärande justerbara gångjärn i förzinkat utförande. Tre tappar i bakkant. Dold förstärkning för dörrstängare på gångjärnssidan.

## TILLVAL

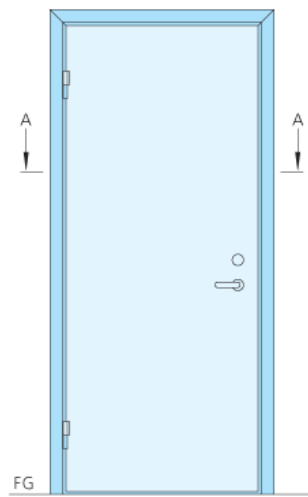
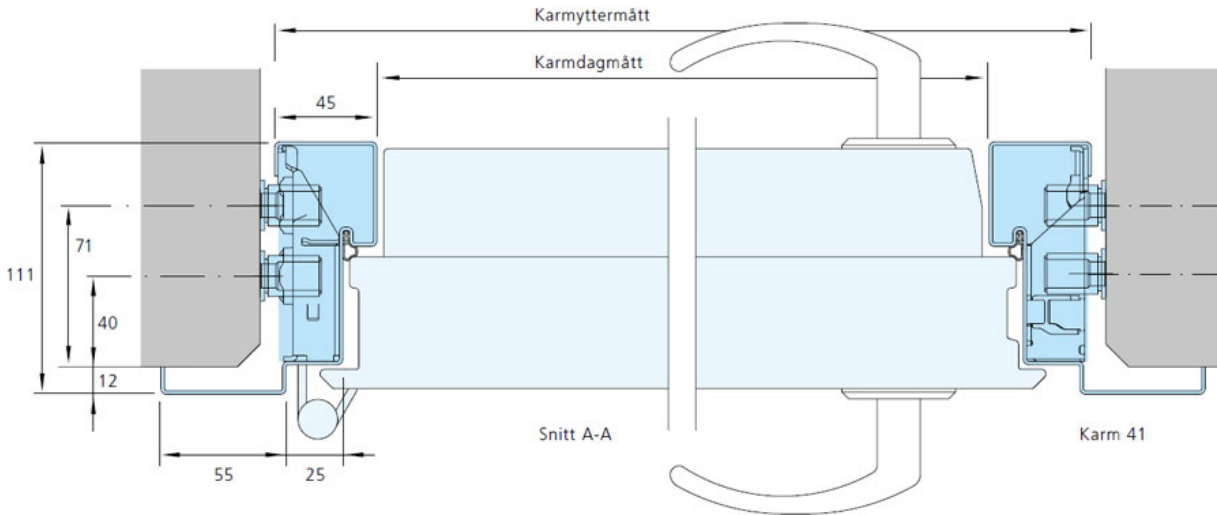
---

Kan levereras med Linea-mönster, sparkskydd, dörrstängare, elslutbleck, magnetkontakt, motor- och microlås, låskolvkontakt mm.

Vid vindutsatt placering rekommenderas komplettering med dörrbroms. För inåtgående dörr rekommenderas vattenavvisare i nederkant om dörren utsätts för regn. För utåtgående dörr som helt saknar regnskydd, rekommenderas vattenavvisare i ovankant.

*Vi förbehåller oss rätt till konstruktionsändringar.*

**SKISSER**



## BILDER


---



Låshus Assa 410.



Tre hullingförsedda tappar i bakkant.



Fabriksmonterade efterjusterbara karmhylsor och färdigisolerad karm underlättar snabbt och säkert montage.