

Daloc S50 Arkivdörr



Arkivdörr Daloc S50 är en dörr som passar där kravet på motståndskraft mot brand är högt, samtidigt som dörren måste vara en integrerad del i omgivande miljö. S50 harmonierar utseendemässigt med vår branddörr S30 och säkerhetsdörrarna i S40-serien, och är därför vanlig som arkivdörr på tex kontor, hotell och institutioner.

Beteckning	Karmdag mått*	Karmytter mått	Vikt
Enkeldörr S50 10 x 21	900 x 2025	990 x 2093	125

Dörren erbjuds även i andra modulstorlekar och karmyttermått. Se maxmått nedan.

Max väggöppningsmått för tex modul 9x21 är 920x2110 mm.

* Vid 90 graders öppnad dörr avgår 93 mm från karmdagbredden.

Maxmått:
Enkeldörr brand/ljud/brandgas 11x22
Oklassad 13x22
Återvunnet stål: 13x22

KLASSNINGAR

Prestanda på dörrens egenskaper har provats av RISE (tidigare SP) och certifierats av RISE Certifiering. RISE utför regelbundna tillverkningskontroller i Dalocs fabriker.

Brandklass: EI120.

Ljudreduktion: Rw 38 dB, tillval 43 dB.

Ljudreduktion (Rw) har ersatt ljudklass (R'w). Vid projektering minskas uppmätt ljudreduktion dörr med 2-3 dB för hänsyn till montage och utförande.

Tidigare ljudklass R'w 35, 40 dB.

Brandgastäthet: Tillval SS-EN 13501-2 klass S_a.

Korrosivitetsklass: C1-C3 enligt SS-EN ISO 12944-2.

Dörrar för utomhusbruk upp till korrosivitetsklass C3 rekommenderas i varmförzinkat utförande med industrimålning från fabrik och rostfri tröskel alternativt laminatplåt för utomhusbruk och rostfri tröskel.

DÖRRBLAD

Konstruktion: Dörrbladet är 105 mm tjockt, med fasad överfals och består av stålplåtar sammanfogade i en bockning med dolda plåtkanter vid dörrbladskanten. Sammanfogning sker genom limning och nitning.

Material: 1 mm stålplåtar och isolering av mineralull.

Ytbehandling: S50 levereras färdigmålad i någon av våra standardkulörer eller med yta av trämönstrad laminatplåt ur standardsortimentet. Andra NCS-kulörer eller trämönster levereras på begäran.

KARM

Konstruktion: Som standard med vitmålad karm 41 som är foderbildande på gångjärnssidan. Karmen levereras sammansatt utan lösa delar. Tätningslist är placerad i ett spår i karmen.

Flera olika utförande av karm finns: foder på gångjärnssidan, foder på båda sidor eller utan foder.

Isolering: Färdigisolerad med mineralull från fabrik.

Montering: Snabbt montage och fixering genom karmens efterjusterbara karmhylsor (insexnyckel).

TRÖSKEL

Dörren levereras som standard med förzinkad fasad anslagströskel. Mot beställning kan S50 förse med tröskelplatta i kombination med släplista (Rw 38 dB) eller tröskelplatta, borstlist (ej ljud). Arkivdörr som beställs enligt Riksarkivets författningssamling RA-FS 2013:4 skall förse med anslagströskel.

STANDARDBESLAG

Lås: Mekaniskt låshus Assa 310. Alternativt kan dörren levereras med ett stort urval av mekaniska låshus från Step eller Assa. Dörren är även brandgodkänd med motorlås och elslutbleck från Step, Assa eller Safetron.

Låsplacering: A=105 mm, B=33 mm från gångjärnssida till centrum låskista. A/B mått gäller endast med Assa Connect och modullås, för övriga lås kontakta Daloc.

Övrigt: Tappbärande justerbara gångjärn i förzinkat utförande. Tre tappar i bakkant. Dold förstärkning för dörrstängare på gångjärnssidan.

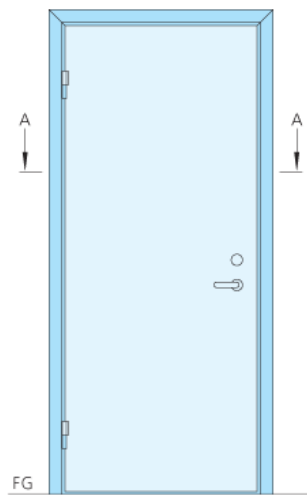
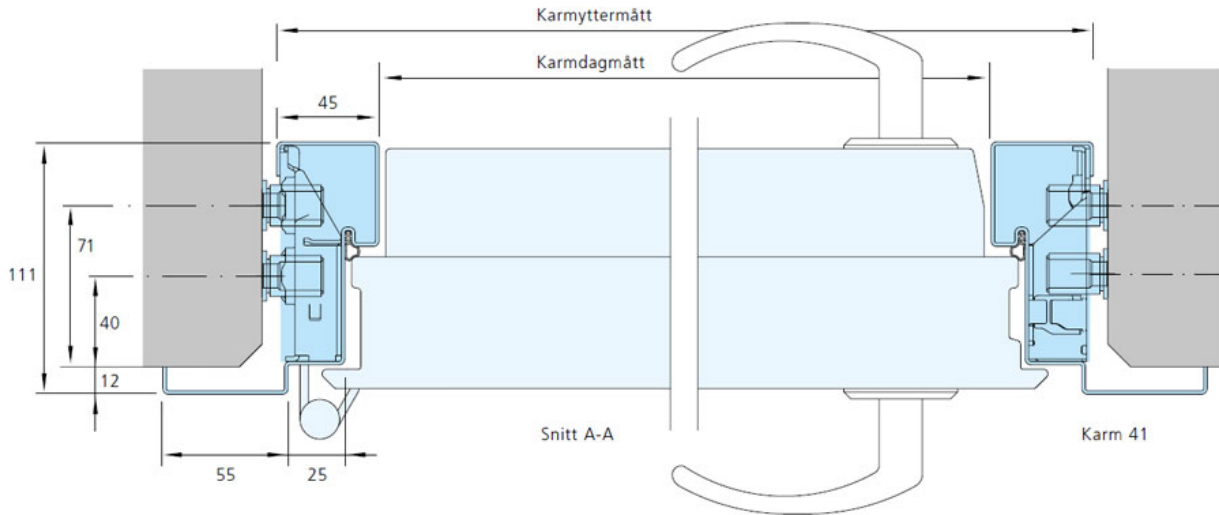
TILLVAL

Kan levereras med Linea-mönster, sparkskydd, dörrstängare, elslutbleck, magnetkontakt, motor- och microlås, låskolvkontakt mm.

Vid vindutsatt placering rekommenderas komplettering med dörrbroms. För inåtgående dörr rekommenderas vattenavvisare i nederkant om dörren utsätts för regn. För utåtgående dörr som helt saknar regnskydd, rekommenderas vattenavvisare i ovankant.

Vi förbehåller oss rätt till konstruktionsändringar.

SKISSER




BILDER



Låshus Assa 410.



Tre hullingförsedda tappar i bakkant.



Fabriksmonterade efterjusterbara karmhylsor och färdigisolerad karm underlättar snabbt och säkert montage.