

## Daloc TP Träparti, Glasparti



Att inreda med glasade träpartier ger både karaktär och funktion, öppenhet och avskildhet. Det gör inomhusmiljön ljusare, exempelvis i kontor och offentlig miljö. Dalocs träpartier finns i standardformat som svarar mot de flesta behov och som enkelt paras med våra trädörrar. De kan monteras som sidoljus, överljus eller kombineras till systemväggar. Träpartierna levereras utan spröjs eller med horisontella alternativt vertikala spröjs.

Beteckning	Dagmått	Karmytter mått	Vikt
<b>Sidoljus</b>			
TP 3 x 21 *	200 x 2003	290 x 2093	14**
TP 4 x 21 *	300 x 2003	390 x 2093	17**
TP 9 x 21 *	800 x 2003	890 x 2093	34**
TP 10 x 21 *	900 x 2003	990 x 2093	38**
<b>Överljus</b>			
TP 9 x 3	800 x 203	890 x 293	6**
TP 10 x 3	900 x 203	990 x 293	7**
TP 12 x 3	1100 x 203	1190 x 293	8**
TP 13 x 3	1200 x 203	1290 x 293	9**
TP 14 x 3	1300 x 203	1390 x 293	10**
TP 9 x 4	800 x 303	890 x 393	8**
TP 10 x 4	900 x 303	990 x 393	9**
TP 12 x 4	1100 x 303	1190 x 393	10**
TP 13 x 4	1200 x 303	1290 x 393	11**
TP 14 x 4	1300 x 303	1390 x 393	12**

Träpartierna tillverkas i ett antal standardstorlekar. Andra storlekar offereras på begäran.

Max väggöppningsmått för tex modul 9x21 med träkarm är 915x2110 mm.

Glasen är personsäkerhetsglas, i klass 1(B)1, 1(C)1 eller 2(B)2 enligt EN 12600, beroende på glastyp/klassning.

43 dB ljudreduktion kan ej kombineras med brandklass.

\* Höjd inkl. sockel  
\*\* Vikt med 6mm ljudglas

### KLASSNINGAR

Prestanda på träpartiernas egenskaper har provats av RISE (tidigare SP) och certifierats av RISE Certifiering. RISE utför regelbundna tillverkningskontroller i Dalocs fabriker.

**Brandklass:** EI<sub>2</sub>30, EI<sub>2</sub>60.

**Ljudreduktion glas:** Rw 28, 33, 38, 43\* dB enligt uppgift från glastillverkaren.

Vid projektering minskas uppmätt ljudreduktion parti med 2-3 dB för hänsyn till montage och utförande.

**Personsäkerhet:** Glasen är personsäkerhetsglas i klass 1(B)1, 1(C)1 och 2(B)2 enligt EN 12600.

\*43 dB ljudreduktion kan ej kombineras med brandklass.

### KONSTRUKTION OCH YTOR

Träpartierna tillverkas som standard i furu med karmdjup 92 mm, 118 mm och 145 mm. Sidopartier med höjd 21M förses som standard med sockel H=45 mm för golvlister.

Partierna levereras målade med vattenburen, miljövänlig färg i någon av Dalocs standardkulörer alternativt valfri NCS-kulör.

Utöver våra klassade standardpartier erbjuder Daloc, via koncernbolaget Orresta Dörr, träpartier i ädelträ, träpartier med fyllningar och specialritade träpartier utifrån arkitektens önskemål. Prata med din kontakt på Daloc. Du kan också läsa mer via länken till vänster eller ringa 021-31 00 40.

## SPRÖJSVARIANTER

---

Dalocs träpartier finns i flera standardformat och kan enkelt paras med våra trädörrar. De kan monteras som sidoljus, överljus eller kombineras till systemväggar. Träpartierna levereras utan spröjs eller med horisontella alternativt vertikala spröjs.

### **Spröjsutförande vertikala spröjs:**

45 mm fyrkantsprofil  
60 mm fyrkantsprofil.  
2 x 45 mm fyrkantsprofil

### **Spröjsutförande horisontella spröjs:**

45 mm fyrkantprofil  
60 mm fyrkantsprofil  
60 mm fasad profil.  
2 x 45 mm fyrkantsprofil  
(Max 3 horisontella spröjs med variabel höjd)

## TILLVAL

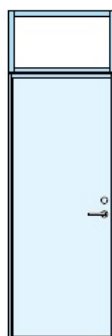
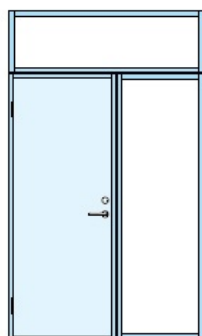
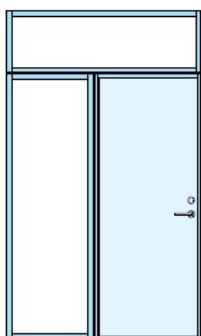
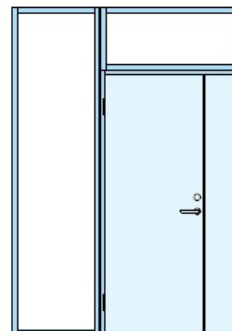
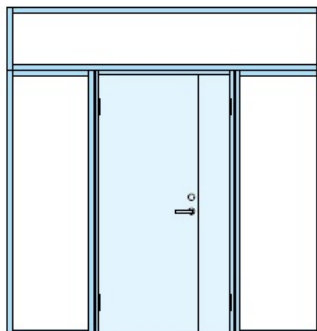

---

Installationsstolpe (EI 30) finns som tillval. Den levereras målad och finns i samma djup som karmar och partier. Standardbredder 100, 135, 150, 200, 250 och 300 mm.

*Vi förbehåller oss rätt till konstruktionsändringar.*

**SKISSER**

---



**BILDER**



Träparti TP, Träparti TP V45 och Träparti TP V60



Träparti TP V2x45, Träparti TP H45 och Träparti TP H60



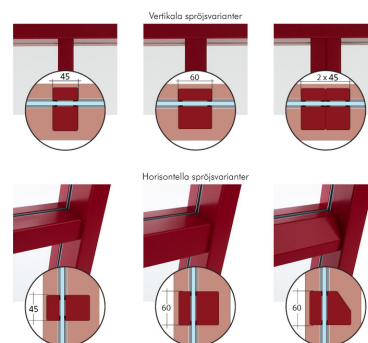
Träparti TP H60F, Träparti TP H2x45 och Träparti TP H2x45




Träparti TP H2x60, Träparti TP H3x45



TP Sidoljus, TP Överljus, TP Sido- och överljus



Vertikala och horisontella spröjsvarianter



Sockel för golvlist