

## Daloc T16/48 Utanpåliggande skjutdörr



Är utrymmet trångt? Eller kommer dörren bara att öppnas då och då? Då är vår utanpåliggande skjutdörr Daloc T16/48 ett bra val. Den är tänkt att användas som innerdörr där utrymme saknas för en traditionell dörr. Trädörrar i Dalocs sortiment är försedda med skyddande kant runt om hela dörrbladet, vilket både skyddar och gör det lätt att hålla rent och lämpar sig därför i tex skolor, sjukhus och vårdcentraler.

Beteckning	Karndag mått*	Karmytter mått	Vikt
<b>Enkeldörr</b>			
T16 8 x 21	700 x 2048	790 x 2093	51
T16 9 x 21	800 x 2048	890 x 2093	58
T16 10 x 21	900 x 2048	990 x 2093	63
T16 11 x 21	1000 x 2048	1090 x 2093	69
<b>Pardörr</b>			
T16 15 x 21	1400 x 2048	1490 x 2093	92
T16 18 x 21	1700 x 2048	1790 x 2093	109

*Dörren erbjuds även i andra modulstorlekar och karmyttermått. Se maxmått nedan.*

Max väggöppningsmått för tex modul 9x21 med träkarm är 915x2110 mm.

Maxmått:  
Enkeldörr 12x25  
Pardörr 24x25

### KLASSNINGAR

Oklassad

### DÖRRBLAD

**Konstruktion:** Dörrbladet är 48 mm tjockt och har en stomme tillverkad av massiv spånskiva med en kraftig träram runt om. Konstruktionen gör dörrbladet stryktåligt och vridstyvt samt skapar en behaglig stängningskänsla. Vårt val av kraftigare ramträ 38x66 mm ger också starka skruvförband för infästning av bärbeslag etc vilket bidrar till lång livslängd.

**Ytbehandling:** Laminatdörrar har en beklädnad av 4 mm träfiberskiva med ett ytskikt av 0,7 mm tjock laminatskiva ur vårt standardsortiment.

Färdigmålade dörrar har en beklädnad av 5 mm träfiberskiva och levereras som standard vita.

Fanerade dörrar har en beklädnad av 4 mm träfiberskiva med ett ytskikt av 0,6 mm faner i utsorterad A-kvalitet, vilket kan erhållas i ek, bok eller björk.

Andra laminatytter eller NCSkulörer offereras på begäran. I de fall då andra fanerytter eller mönsterlagd faner efterfrågas offereras de av Orresta Dörr.

## KANTLIST

---

**Konstruktion:** Samtliga dörrar i sortimentet är försedda med någon form av skyddande kantlist på alla kanter, vilket gör att kantlisten både skyddar dörrbladet och gör det lätt att hålla rent. I miljöer som ofta svabbas hindras fukt från att tränga upp i dörrbladets underkant och med slät ovansida blir dörren lättare att damma och hålla ren.

**Material:** Laminatdörrar levereras som standard med skyddande kantlist av 3 mm bokmönstrad ABS-plast. Alternativt levereras dörren med ABS-kantlist i andra mönster och färger eller med massiv träkantlist.

Målade dörrar levereras med målad skyddande ABS-kantlist.

Fanerade dörrar levereras med fanerad kantlist i samma träslag som dörrbladsytan.

## KARM

---

**Konstruktion:** Vitmålad furukarm 45x92, men kan mot beställning levereras med karmmåten 45x68, 45x98, 45x118, 45x122 och 45x145 eller karm med valfritt karmdjup 68-250 mm.

**Montering:** Karmen är förborrad för karmskruv. Fabriksmonterade karmhylsor kan medlevereras mot beställning.

**Övrigt:** Andra träslag, NCS-kulörer och ytbehandlingar offereras på begäran.

## TRÖSKEL

---

Skjuddörrar levereras som standard utan tröskel men kan mot beställning levereras med tröskelplatta av ek eller plasttröskel.

## STANDARDBESLAG

---

Skjuddörrar levereras utan lås med komplett sats hängbeslag. Hängbeslagen är kullagrade och löper i skena. Nedtill i dörrbladet löper styrningen i ett infräst spår. Utanpåliggande skjuddörrar levereras som standard med en kornisch målad i samma kulör som karmen. Dörrblad förses med infällda draghandtag.

## TILLVAL

---

Kan levereras med Linea-mönster, fabriksmonterade karmhylsor, lås, glasöppning, synkroniseringsbeslag mm.

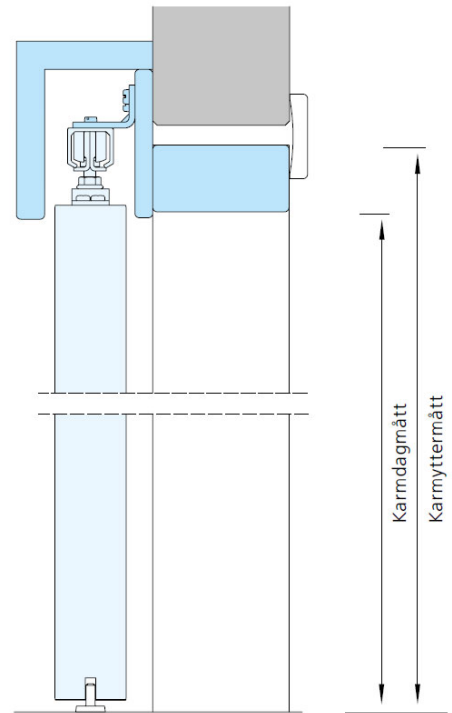
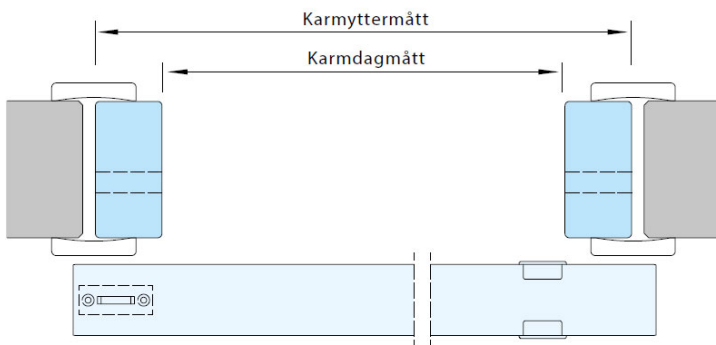
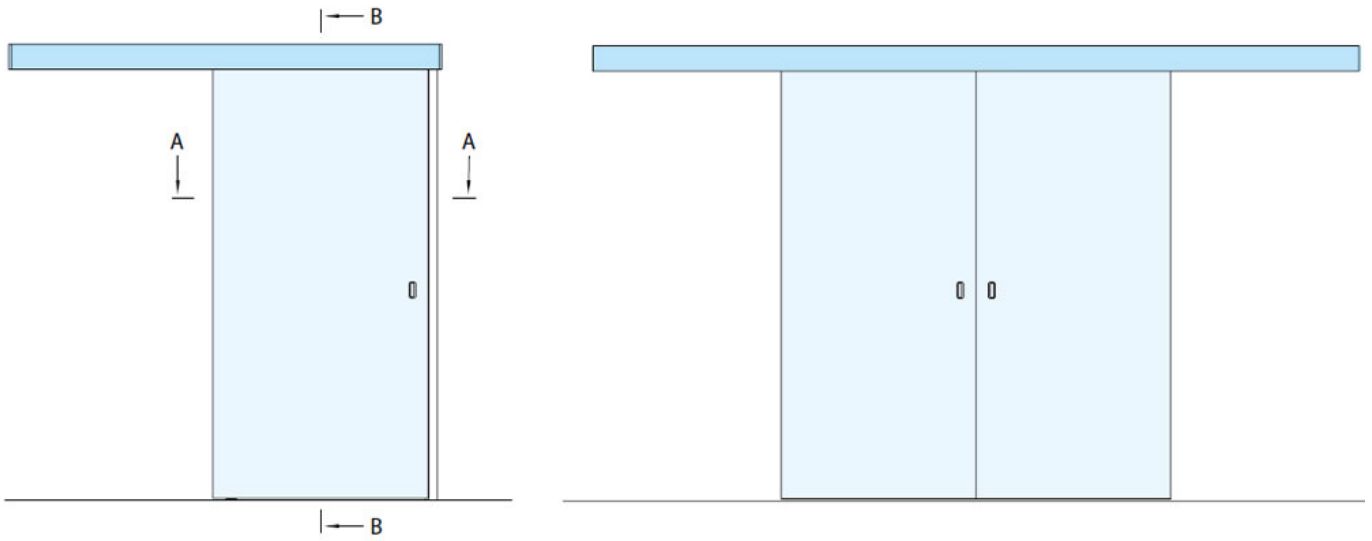
## PARBLADIG DÖRR

---

Dörrblad och karm tillverkas på samma sätt som motsvarande enkeldörr. Parmöten till skjuddörrar förses ej med anslag utan varje dörrblad fungerar separat.


*Vi förbehåller oss rätt till konstruktionsändringar.*

**SKISSER**



## BILDER


---



Målad kornisch.



Kullagrat bärbeslag.



Infällt draghandtag.



Utanpåliggande skjutdörr Daloc T16